



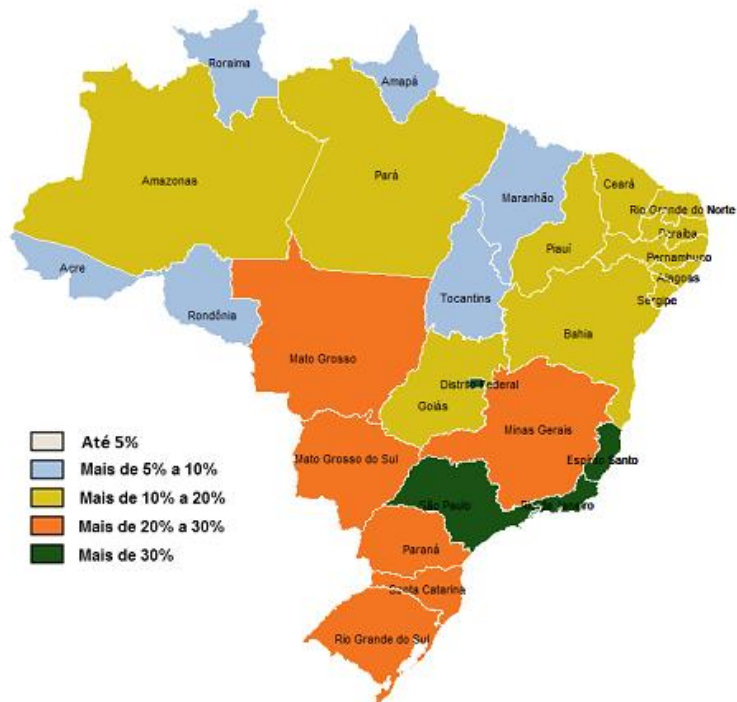
# PARA VOCÊ

ser livre  
é ter  
saúde

A P R E S E N T A Ç ã O



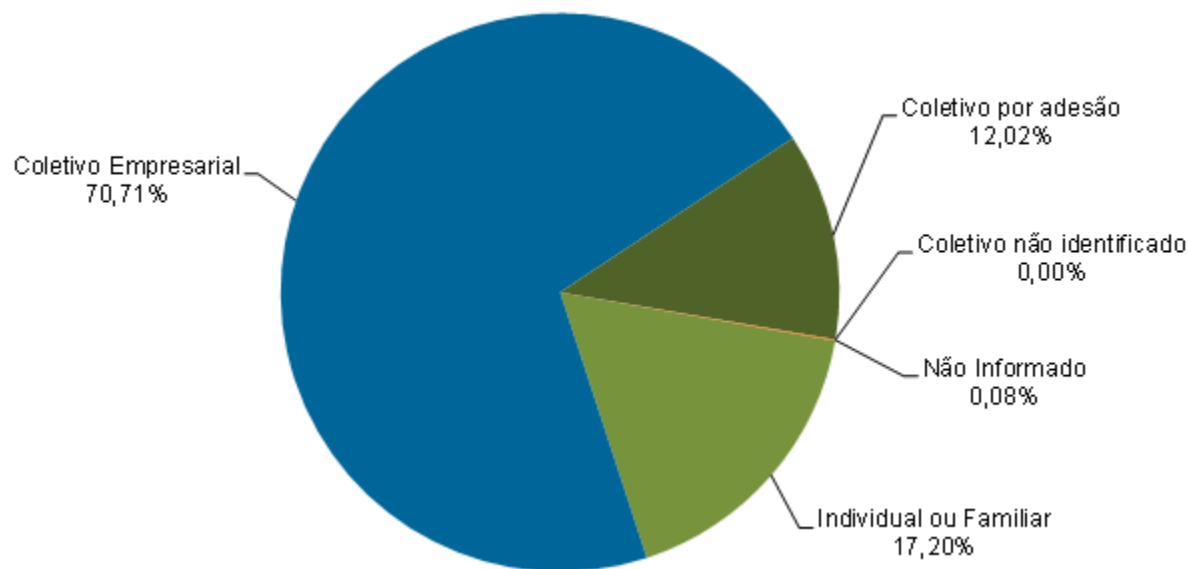
# Cobertura (%) dos planos de assistência médica x Estado



## 51.035.365

- Medicina de Grupo – Operadoras
- Cooperativa Médica
- Seguradoras
- Autogestão
- Filantropia

## Cobertura (%) por tipo de contratação - Nacional

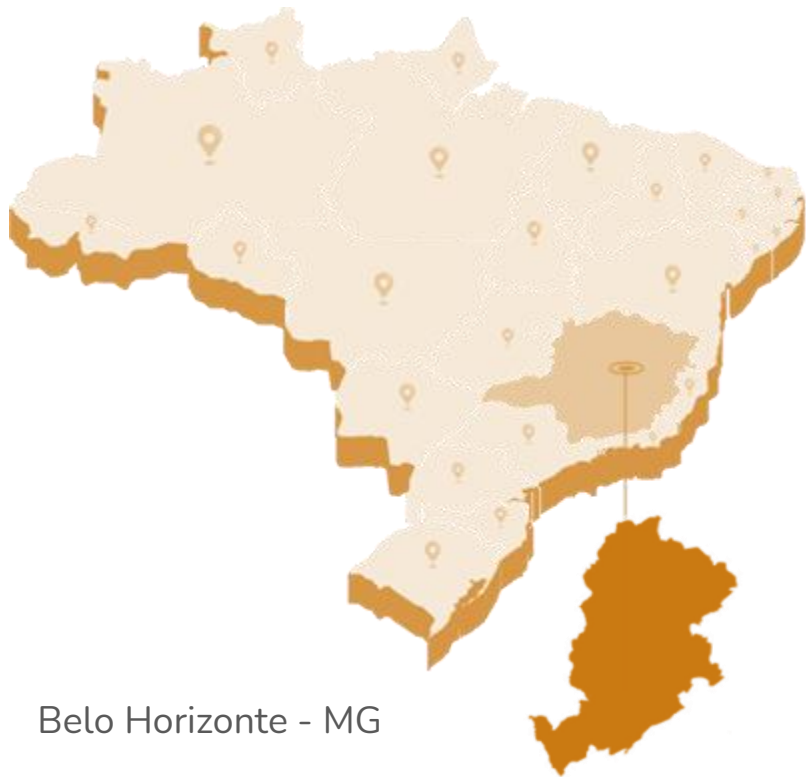


# Cobertura (%) dos planos de assistência médica em BH

**1.268.437**

**50% da população de BH não possui plano de saúde**

População de Belo Horizonte  
estimada pelo IBGE para 2021 é de  
2.530.701 milhões.



Belo Horizonte - MG

A MEDGOLD é uma operadora de planos de saúde com mais de 10 anos de história em Minas Gerais.

O nosso propósito é promover o acesso da população aos serviços de saúde com qualidade, agilidade, conforto e facilidade

Somos  
referência  
em **Plano  
Ambulatorial**



# COBERTURA AMBULATORIAL

ROL ANS – LEI 9.656/98

Atendimentos de urgência e emergência\*, consultas médicas, exames simples e especiais, procedimentos ambulatoriais e terapias que não demandam internação. Todos os procedimentos listados no Rol da Agência Nacional de Saúde Suplementar - ANS.



# Benefícios de se escolher a MEDGOLD



**Valores acessíveis** a serviços de qualidade.



**Atendimento** por WhatsApp, telefone e e-mail.



**Rede credenciada ampla** com hospitais, clínicas e laboratórios de ótima qualidade.



**Tempo de carência** reduzido.



**Aplicativo** com hospitais, clínicas e laboratórios de ótima qualidade.



**Descontos** em farmácias.







Quem tem MedGold tem

**DESCONTO  
FARMÁCIA**



**DROGASIL**





# Principais Credenciados

Consulte a rede completa em: [www.medgoldsaude.com.br](http://www.medgoldsaude.com.br) ou pelo nosso aplicativo "Medgold Saúde".

Cidade	Prestador	Smart	Classic	Premium
BH	Hospital Belo Horizonte	●	●	●
BH	Hospital Semper	●	●	●
BH	Hospital Infantil Padre Anchieta		●	●
BH	Oculare Medicina Especializada	●	●	●
BH	IMOL - Inst. Mineiro de Olhos	●	●	●
BH	Hospital Belvedere (Ortopédico)		●	●
BH	Hospital Dia Servoor	●	●	●
BHRM	Laboratório Geraldo Lustosa	●	●	●
BHRM	Laboratório São Marcos	●	●	●
BHRM	Laboratório Lapecco	●	●	●
BHRM	São Marcos Diagnóstica		●	●
BHRM	Cdi	●	●	●
BHRM	Cedus	●	●	●
BHRM	Laboratório Rojan		●	●
BHRM	Laboratório Tafuri		●	●
RM	Hospital da Criança São José	●	●	●
RM	IMOC - Inst. Mineiro De Olhos - Contagem	●	●	●
RM	Hospital Dia Boas Novas	●	●	●
RM	Santa Casa de Caeté	●	●	●
RM	Santa Casa de Sabará	●	●	●
SETE LAGOAS	Empremed Clínica Médica		●	●
SETE LAGOAS	Hospital Nossa Senhora Das Graças		●	●
SETE LAGOAS	Biocenter		●	●

Os atendimentos  
hospitalares são  
exclusivamente para  
urgência e emergência  
**CONSU13.**

# PLANOS COMERCIALIZADOS



INDIVIDUAL E FAMILIAR



COLETIVOS POR ADEÇÃO



EMPRESARIAIS

## COBERTURA AMBULATORIAL

ROL ANS – LEI 9.656/98

SMART  
COPARTICIPATIVO

CLASSIC  
COPARTICIPATIVO

PREMIUM  
SEM COPARTICIPAÇÃO

# Nossos planos



## PLANOS INDIVIDUAIS



### Classic

É um plano com coparticipação, ideal para quem quer um plano acessível pagando uma mensalidade reduzida e um pequeno valor quando houver utilização.

### Premium

É um plano sem coparticipação para quem busca previsibilidade financeira, sem custos adicionais quando utilizar os serviços.

# PLANOS EMPRESARIAIS

## Smart

É um plano com coparticipação e uma rede seleta de prestadores de serviços, sendo uma opção mais econômica para as empresas.

## Classic

É um plano com coparticipação e uma rede ampla de atendimento, ideal para empresas que buscam equilíbrio entre qualidade e custo x benefício.

## Premium

É um plano sem coparticipação e uma rede ampla de atendimento, proporcionando mais previsibilidade financeira para as empresas.



# ADMINISTRADORAS

COLETIVOS POR ADESÃO



COBERTURA  
AMBULATORIAL

ROL ANS – LEI 9.656/98


SMART ADESÃO  
COPARTICIPATIVO

# PLANOS EMPRESARIAIS

PME – A PARTIR DE 1 VIDA.

TABELA DE COMERCIALIZAÇÃO ATÉ 29 VIDAS – FAIXA ETÁRIA

PRECIFICAÇÃO LINEAR A PARTIR DE 30 VIDAS - PERFIL



EMPRESARIAIS



# REGRAS DE COMERCIALIZAÇÃO

**Área de abrangência:** Belo Horizonte, Betim, Brumadinho, Caeté, Contagem, Esmeraldas, Ibirité, Igarapé, Jaboticatubas, Lagoa Santa, Nova Lima, Pedro Leopoldo, Prudente de Moraes, Ribeirão das Neves, Sabará, Santa Luzia, São Joaquim de Bicas, Sarzedo, Sete Lagoas e Vespasiano.

**Quem poderá fazer o plano:**

Individual: Titular, dependentes legais e agregados: Pai, mãe, sogro(a), irmãos, sobrinhos e netos.

Empresarial (até 29 vidas): Titulares: Sócio, funcionário, estagiário e jovem aprendiz; Dependentes: Cônjuge, filhos; Agregados: Pai, mãe, sogro(a), irmãos, sobrinhos e netos.

**Avaliação do risco:** entrevista qualificada presencial ou por telefone para todos os beneficiários acima de 59 anos, ou quando a operadora entender que é necessário.

# REGRAS DE COMERCIALIZAÇÃO

## **Documentos necessários contratação Plano Individual:**

Identidade e CPF | Certidões de Casamento, nascimento ou Declaração de União estável (não é necessário reconhecer firma em cartório), certidão de nascimento de filhos em comum também comprova vínculo | comprovante de endereço (90 dias) | Cartão Nacional de Saúde - CNS.

## **Documentos necessários contratação Plano Empresarial:**

Identidade e CPF | Contrato Social | Cartão de CNPJ | GFIP da última competência | CNS | Certidões de Casamento, nascimento ou Declaração de União estável (não é necessário reconhecer firma em cartório), certidão de nascimento de filhos em comum também comprova vínculo | Comprovante de endereço (90 dias).

**Vigência = Vencimento** (Individual e PME)

07 – 14 – 21 – 28 - Atentar para as datas do fechamento

# REDUÇÃO E APROVEITAMENTO DE CARÊNCIAS

INDIVIDUAL E PME ATÉ 29 VIDAS

## PLANO CLASSIC - COPARTICIPATIVO

PROCEDIMENTO	CARÊNCIAS CONTRATUAIS	CARÊNCIAS REDUZIDAS	
		NOVOS ASSOCIADOS	ADVINDOS DA CONCORRÊNCIA
Urgência e Emergência	24H	24H	24H
Consultas	30 DIAS	24H	24H
Exames Simples	30 DIAS	24H	24H
Exames Especiais	180 DIAS	180 DIAS	90 DIAS
Terapias	180 DIAS	180 DIAS	90 DIAS
Procedimentos Ambulatoriais	180 DIAS	180 DIAS	90 DIAS
Pré-existência	24 MESES	24 MESES	24 MESES

## PLANO PREMIUM - SEM COPARTICIPAÇÃO

PROCEDIMENTO	CARÊNCIAS CONTRATUAIS	CARÊNCIAS REDUZIDAS	
		NOVOS ASSOCIADOS	ADVINDOS DA CONCORRÊNCIA
Urgência e Emergência	24H	24H	24H
Consultas	30 DIAS	30 DIAS	24H
Exames Simples	30 DIAS	30 DIAS	24H
Exames Especiais	180 DIAS	180 DIAS	90 DIAS
Terapias	180 DIAS	180 DIAS	90 DIAS
Procedimentos Ambulatoriais	180 DIAS	180 DIAS	90 DIAS
Pré-existência	24 MESES	24 MESES	24 MESES

# REDUÇÃO E APROVEITAMENTO DE CARÊNCIAS

INDIVIDUAL E PME ATÉ 29 VIDAS

Campanha por prazo indeterminado, podendo ser suspenso a qualquer momento mediante aviso prévio de 3 dias úteis.

Elegibilidade: vidas novas incluídas na vigência do contrato, plano individual e empresarial.

Beneficiários advindos de congênere:

O plano de origem deverá ser regulamentado pela lei 9.656-98;

Deve estar ativo no plano de origem há no mínimo 06 meses ininterruptos e adimplente;

O plano de origem deve ser compatível ao plano a ser contratado, comprovado através de carta de carência a ser apresentada.

# Tabela Empresarial

até 29 vidas

## MEDGOLD SMART AMB COM COPARTICIPAÇÃO

Faixa Etária	Valor
00 a 18	R\$ 49,87
19 a 23	R\$ 57,36
24 a 28	R\$ 64,81
29 a 33	R\$ 71,29
34 a 38	R\$ 78,42
39 a 43	R\$ 90,18
44 a 48	R\$ 121,74
49 a 53	R\$ 152,19
54 a 58	R\$ 185,66
59 ou +	R\$ 297,07

## MEDGOLD CLASSIC AMB COM COPARTICIPAÇÃO

Faixa Etária	Valor
00 a 18	R\$ 54,91
19 a 23	R\$ 63,16
24 a 28	R\$ 71,36
29 a 33	R\$ 78,50
34 a 38	R\$ 86,35
39 a 43	R\$ 99,30
44 a 48	R\$ 134,06
49 a 53	R\$ 167,56
54 a 58	R\$ 204,43
59 ou +	R\$ 327,08

## MEDGOLD PREMIUM AMB SEM COPARTICIPAÇÃO

Faixa Etária	Valor
00 a 18	R\$ 109,45
19 a 23	R\$ 125,87
24 a 28	R\$ 142,14
29 a 33	R\$ 156,45
34 a 38	R\$ 172,09
39 a 43	R\$ 197,90
44 a 48	R\$ 267,16
49 a 53	R\$ 333,97
54 a 58	R\$ 407,44
59 ou +	R\$ 651,90

Taxa de Cadastro de R\$ 13,00 por vida

## VALORES DE COPARTICIPAÇÃO

CONSULTAS MÉDICAS   CONSULTÓRIOS E CLÍNICAS	R\$ 28,00
CONSULTAS   URGÊNCIA E EMERGÊNCIA	R\$ 48,00
CONSULTAS ONLINE	R\$ 28,00
EXAMES SIMPLES	R\$ 7,90
EXAMES ESPECIAIS	R\$ 50,00
TERAPIAS SIMPLES	R\$ 18,00
TERAPIAS ESPECIAIS	R\$ 50,00
QUIMIO/RADIO/HEMODIÁLISE	R\$ 90,00
PROCEDIMENTOS AMBULATORIAIS	R\$ 48,00

### OPCIONAIS:

- ASSISTÊNCIA FAMILIAR FUNERÁRIA: R\$ 15,90 POR VIDA
- MEDGOLD ODONTO: R\$ 16,90 POR VIDA



# SERVIÇOS OPCIONAIS



Tanatopraxia e clínica de preparação  
Ornamentação com flores e urna mortuária

Taxa de Cemitério e Cerimônia  
Translado de até 200 km

90 dias de carência



*Cuidando de você*

# Tabela Individual

## MEDGOLD CLASSIC AMB COM COPARTICIPAÇÃO

Faixa Etária	Valor
00 a 18	R\$ 79,35
19 a 23	R\$ 91,25
24 a 28	R\$ 103,12
29 a 33	R\$ 113,44
34 a 38	R\$ 124,78
39 a 43	R\$ 143,49
44 a 48	R\$ 193,72
49 a 53	R\$ 242,14
54 a 58	R\$ 295,41
59 ou +	R\$ 472,67

## MEDGOLD PREMIUM AMB SEM COPARTICIPAÇÃO

Faixa Etária	Valor
00 a 18	R\$ 134,85
19 a 23	R\$ 155,08
24 a 28	R\$ 175,23
29 a 33	R\$ 192,76
34 a 38	R\$ 212,04
39 a 43	R\$ 243,83
44 a 48	R\$ 329,19
49 a 53	R\$ 411,48
54 a 58	R\$ 502,01
59 ou +	R\$ 803,22

TAXA DE CADASTRO DE R\$ 13,00 POR VIDA, COBRADA NO 2º BOLETO.



## VALORES DE COPARTICIPAÇÃO

CONSULTAS MÉDICAS   CONSULTÓRIOS E CLÍNICAS	R\$ 28,00
CONSULTAS   URGÊNCIA E EMERGÊNCIA	R\$ 48,00
CONSULTAS ONLINE	R\$ 28,00
EXAMES SIMPLES	R\$ 7,90
EXAMES ESPECIAIS	R\$ 50,00
TERAPIAS SIMPLES	R\$ 18,00
TERAPIAS ESPECIAIS	R\$ 50,00
QUIMIO/RADIO/HEMODIÁLISE	R\$ 90,00
PROCEDIMENTOS AMBULATORIAIS	R\$ 48,00

- OPCIONAL INCLUSO: ASSISTÊNCIA FAMILIAR FUNERÁRIA
- MEDGOLD ODONTO: R\$ 16,90 POR VIDA

# CARACTERÍSTICAS

A partir de 30 vidas

Precificação linear – conforme perfil da empresa.


Isenção total de carências – ver regras contratuais.

Flexibilidade na negociação – acordados em aditivos contratuais.

Vigência e vencimento a escolha do cliente.

Implantação por Layout direto no sistema.

Relacionamento próximo e personalizado junto ao cliente.



EMPRESARIAIS

# PRECIFICAÇÃO Empresarial

A partir de 30 vidas



EMPRESARIAIS

O CUSTO DA MENSALIDADE DEVE SER CALCULADO CONFORME O PERFIL DE CADA EMPRESA

Distribuição etária | Sexo | Distribuição geográfica | Risco da atividade

Percentual de adesão ao plano | valores de coparticipação | já possui o benefício

Percentual de sinistralidade



SUPORE AO

**CORRETOR**



**31 98317-4963**

**Atendimento exclusivo aos corretores.  
Disponível de Segunda a Sexta de 09h00 às 17h00 – Exceto feriados**



# ANA FLÁVIA

GERENTE COMERCIAL

Contato: 31. 98303-5936  
anapereira@medgoldsau.de.com.br

<http://vendas.medgoldsau.de.com.br/>



# LUCAS VALENTE

EXECUTIVO COMERCIAL

Contato: 31. 98498-7362  
lucasvalente@medgoldsau.de.com.br

<http://vendas.medgoldsau.de.com.br/>



ser livre  
é ter  
saúde.

