

PME

Plano de Saúde para Bem Envelhecer



ANS nº 33561-4

TABELA DE VENDAS PME
RIO DE JANEIRO
JUNHO 2026

MedSênior 

Somos a MedSênior, pioneira em promover o Bem Envelhecer



Sem Coparticipação



45 Unidades Próprias



148 Hospitais na Rede*



49+ anos



08 estados



02 anos reconhecida
internacionalmente**

Conheça nossos programas



PROGRAMA
Bem
Envelhecer

Central de Inteligência e Monitoramento

O programa da Saúde Preventiva faz o acompanhamento do beneficiário de maneira integral, contando com videochamadas e um enfermeiro como gestor do cuidado, além de um concierge apoiando nas solicitações do beneficiário.

Pronto Atendimento Virtual

Teleconsulta através de chamada de vídeo, com emissão de receitas e pedidos de exames. Funcionamento 24 horas, 7 dias por semana, sem precisar sair de casa.

Dúvidas sobre saúde 24h

Fale pelo WhatsApp **0800 840 5505** ou ligue para **0800 0800 551**.

Oficinas do Bem



Educa a Dor

Programa que visa à prática de exercícios de fisioterapia, com o propósito de amenizar dores físicas.



Arte Terapia

Incentiva o bem-estar e a inclusão social, além de promover interações e fortalecimento emocional, por meio da prática de atividades criativas.



Tecnologia

Auxilia na autonomia tecnológica dos beneficiários, com propostas de atividades voltadas a celulares e ambientes digitais.



Autonomia e Independência

Programa que promove a melhoria e a funcionalidade de nossos pacientes, através do trabalho de uma equipe multidisciplinar utilizando recursos para realizar um trabalho de fortalecimento muscular, melhora da performance da marcha, capacidade aeróbia e ganho de equilíbrio.



Cabeça Boa

Promover um espaço de conhecimento e troca de informações a respeito do processo de envelhecimento e capacidade cognitiva, a fim de minimizar déficits relacionados a queixas de esquecimentos e despertar interesse de novos aprendizados, além de melhorar relações interpessoais.



Nutri Saber

Promove conhecimento sobre alimentação saudável por meio de ações educativas, com palestras, mesas-redondas e dinâmicas em grupo, abordando temas diversos para a motivação dos pacientes que têm interesse em adotar novos hábitos.

Conheça os nossos planos

Plano RJ Enfermaria

O **MedSênior RJ Enfermaria** é ideal para empresas que buscam ampla cobertura assistencial com excelente custo-benefício. Oferece cobertura ambulatorial e hospitalar, com acesso a uma rede credenciada qualificada e profissionais experientes.

Plano RJ Apartamento

O **MedSênior RJ Apartamento** é indicado para quem valoriza conforto e privacidade na internação. Conta com ampla rede credenciada e acomodação privativa, proporcionando uma recuperação mais tranquila e humanizada.

Plano MedSênior Black

Voltado a empresas que buscam um padrão elevado de assistência à saúde para seus beneficiários, o **MedSênior Black** oferece acesso a uma rede completa de hospitais, clínicas e laboratórios de referência. Conta com equipe altamente qualificada, cuidado individualizado, acomodação em apartamento e espaços exclusivos nas unidades MedSênior, assegurando uma experiência diferenciada com foco em qualidade, conforto e eficiência.

Plano MedSênior Infinite

O **MedSênior Infinite** é a solução ideal para empresas que priorizam excelência e exclusividade em saúde corporativa. Com rede premium, acesso a especialistas de alto nível e tecnologias avançadas, oferece atendimento altamente personalizado. Com acomodação em apartamento e serviços diferenciados, proporciona uma experiência superior, alinhada aos mais altos padrões de conforto, inovação e cuidado integral.

PRESENTE EM

08

ESTADOS



Unidades MedSênior

Rio de Janeiro



Barra da Tijuca



Centro Comercial




P.A. Botafogo



Campo Grande



Botafogo



Niterói




Tijuca




Espírito Santo



Hospital | Leitão da Silva




Vitória | Benta Ferreira



Vitória | Bressan



Vitória | Praia do Canto



Serra | Jardim Limoeiro



Vila Velha | Centro



Vila Velha | Glória

São Paulo



Av. Brasil



Santana




Tatuapé



Av. Paulista



Sumarézinho



Campinas

Minas Gerais




Belo Horizonte | Funcionárias



Belo Horizonte | Gutierrez



Contagem | Eldorado



Belo Horizonte | Pampulha


Distrito Federal



SIG



Asa Sul



Taguatinga Norte



Águas Claras




Taguatinga Sul

Rio Grande do Sul



Porto Alegre | Floresta

Paraná



Curitiba | Batel

Recife



Ilha do Leite

Válida de
01/06/2026 a 30/06/2026

SEM
COPARTICIPAÇÃO

TABELA DE VENDAS MEDSÊNIOR CORPORATE

Faixa	RJ	RJ	Black	Infinite
	Enfermaria	Apartamento	Apartamento	Apartamento
Atendimento em Rio de Janeiro e Niterói				
49 a 53 anos	R\$ 810,73	R\$ 972,88	R\$ 1.085,34	R\$ 1.636,47
54 a 58 anos	R\$ 972,88	R\$ 1.167,46	R\$ 1.302,41	R\$ 1.963,76
59 anos acima	R\$ 1.274,47	R\$ 1.529,37	R\$ 1.706,16	R\$ 2.572,53

RJ ENFERMARIA - ANS 489.488/21-0 | RJ APARTAMENTO - ANS 489.487/21-1
BLACK5 APARTAMENTO - ANS 502.794/25-2 | INFINITE APARTAMENTO - ANS 504.223/25-2

APARTAMENTO - CORPORATE BLACK E INFINITE

Atendimento em Brasília (DF), Cariacica (ES), Vitória (ES), Serra (ES), Vila Velha (ES), Belo Horizonte (MG), Contagem (MG), Betim (MG), Campo Largo (PR), São José dos Pinhais (PR), Curitiba (PR), Niterói (RJ), Duque de Caxias (RJ), Rio de Janeiro (RJ), Porto Alegre (RS), São Bernardo do Campo (SP), Osasco (SP), Guarulhos (SP), São Paulo (SP), Campinas (SP), São Caetano do Sul (SP), Santo André (SP), Indaiatuba (SP), Campinas (SP), Recife (PE).

A data de vencimento bancário se dará a partir da data de pagamento do boleto, conforme a tabela abaixo:

Pagamento	01 -10	11 - 20	21-31
Vencimento	10	20	30

MedSênior

Rede Credenciada Resumida*

	RJ	RJ
REDE CREDENCIADA RESUMIDA	ENFER.	APART.
COLETA DOMICILIAR LAB. MEDSÊNIOR		
Unidade MedSênior P.A. 24h - Barra Tijuca	AMB. P.A.	AMB. P.A.
Unidade MedSênior P.A. 24h - Botafogo	AMB. P.A.	AMB. P.A.
Unidade MedSênior P.S. 24h - Campo Grande	P.S.	P.S.
Unidade MedSênior - Niterói	AMB.	AMB.
Unidade MedSênior - Tijuca	AMB.	AMB.
Unidade MedSênior - Botafogo	AMB.	AMB.
Casa de Saúde e Mater. Santa Martha	P.S. I.CL. I.CI.	P.S. I.CL. I.CI.
Casa de Saúde Santa Terezinha - São João de Meriti	P.S. I.CL. I.CI.	P.S. I.CL. I.CI.
Centro Hospitalar São Lucas Niterói	P.S. I.CL. I.CI.	P.S. I.CL. I.CI.
CHN Niterói		I.CL. I.CI.
Hospital Casa de Portugal	P.S. I.CL. I.CI.	P.S. I.CL. I.CI.
Hospital Casa Evangélico - Hospital Geral	P.S. I.CL. I.CI.	
Hospital de Clínicas de São Gonçalo	P.S. I.CL. I.CI.	P.S. I.CL. I.CI.
Hospital de Clínicas Jacarepaguá	I.CL. I.CI.	I.CL. I.CI.
Hospital Daniel Lipp LTDA	P.S. I.CL. I.CI.	P.S. I.CL. I.CI.
Hospital Icarai	P.S. I.CL. I.CI.	P.S. I.CL. I.CI.
Hospital Ilha do Governador		P.S. I.CL. I.CI.
Hospital Irajá	P.S. I.CL. I.CI.	P.S. I.CL. I.CI.
Hospital Marcos Moraes	I.CL. I.CI.	I.CL. I.CI.
Hospital Nossa Senhora do Carmo	I.CL. I.CI.	I.CL. I.CI.
Hospital Pan Americano	P.S. I.CL. I.CI.	P.S. I.CL. I.CI.
Hospital Pasteur	I.CL. I.CI.	I.CL. I.CI.
Hospital Procor Ilha do Governador	P.S. I.CL. I.CI.	P.S. I.CL. I.CI.
Hospital Santa Lúcia		I.CL. I.CI.
Hospital São Carlos Oncologia	I.CL. I.CI.	I.CL. I.CI.
Hospital Santa Cruz - Hospital Geral AD.EG	I.CL. I.CI.	I.CL. I.CI.
Hospital São Francisco	P.S. I.CL. I.CI.	P.S. I.CL. I.CI.
Hospital de Clínicas Alameda	P.S. I.CL. I.CI.	P.S. I.CL. I.CI.
HSCOR H. do Coração Duque de Caxias	P.S. I.CL. I.CI.	P.S. I.CL. I.CI.
Prontonil - Nova Iguaçu	I.CL. I.CI.	I.CL. I.CI.
EyeCenter Oftalmologia ¹	P.S.	P.S.
P.A. Unimed - Barra da Tijuca	P.A.	P.A.
P.A. Unimed - Copacabana	P.A.	P.A.
Quali Ipanema	I.CL. I.CI.	I.CL. I.CI.
Bronstein	LAB.	LAB.
Centro Medicina Nuclear Guanabara	LAB.	LAB.
Labormed	LAB.	LAB.
Labs A+	LAB.	LAB.
Lafe	LAB.	LAB.
Eliel Figueiredo	LAB.	LAB.
Rio Labor	LAB.	LAB.

P.S. = Pronto Socorro | P.A. = Pronto Atendimento | I.CL. = Internação Clínica | I.CI. = Internação Cirúrgica
LAB = Laboratório | CL.I = Clínica de Imagem

¹ Atendimento após às 19h

*Rede sujeita a alteração.
Consulte o Guia Médico atualizado em www.medsenior.com.br

Rede Credenciada Black*

RIO DE JANEIRO	
REDE CREDENCIADA RESUMIDA	APART.
COLETA DOMICILIAR LAB. MEDSÊNIOR	
Hospital das Clínicas Jacarepaguá	P.S. I.C.L. I.C.I.
Hospital Pró-Cardíaco	I.C.L. I.C.I.
Hospital Vitória	I.C.L. I.C.I.
Casa de Saúde São José Humaitá	I.C.L. I.C.I.
Hospital Badim	P.S. I.C.L. I.C.I.
Hospital Pasteur	P.S.* I.C.L. I.C.I.
Hospital São Lucas Copacabana	I.C.L. I.C.I.
Hospital Unimed - Rio	I.C.L. I.C.I.
Sérgio Franco	LAB.
Unidade MedSênior P.A. 24h - Barra Tijuca	AMB. P.A.
Unidade MedSênior P.A. 24h - Botafogo	AMB. P.A.
Unidade MedSênior P.S. 24h - Campo Grande	P.S.
Unidade MedSênior - Niterói	AMB.
Unidade MedSênior - Tijuca	AMB.
Unidade MedSênior - Botafogo	AMB.
Casa de Saúde e Mater. Santa Martha	P.S. I.C.L. I.C.I.
Casa de Saúde Santa Terezinha - São João de Meriti	P.S. I.C.L. I.C.I.
Centro Hospitalar São Lucas Niterói	P.S. I.C.L. I.C.I.
CHN Niterói	P.S.* I.C.L. I.C.I.
Hospital Adventista Silvestre	I.C.L. I.C.I.
Hospital Casa de Portugal	P.S. I.C.L. I.C.I.
Hospital de Clínicas de São Gonçalo	P.S. I.C.L. I.C.I.
Hospital de Clínicas Jacarepaguá	P.S.* I.C.L. I.C.I.
Hospital Daniel Lipp LTDA	P.S. I.C.L. I.C.I.
Hospital Icaraí	P.S. I.C.L. I.C.I.
Hospital Ilha do Governador	P.S. I.C.L. I.C.I.
Hospital Irajá	P.S. I.C.L. I.C.I.
Hospital Marcos Moraes	I.C.L. I.C.I.
Hospital Mário Líoni	P.S. I.C.L. I.C.I.
Hospital Nossa Senhora do Carmo	P.S.* I.C.L. I.C.I.
Hospital Pan Americano	P.S. I.C.L. I.C.I.
Hospital Procor Ilha do Governador	P.S. I.C.L. I.C.I.
Hospital Santa Lúcia	I.C.L. I.C.I.
Hospital São Carlos Oncologia	I.C.L. I.C.I.
Hospital Casa Santa Cruz - Hospital Geral AD.EG	P.S. I.C.L. I.C.I.
Hospital São Francisco	P.S. I.C.L. I.C.I.
Hospital de Clínicas Alameda	P.S. I.C.L. I.C.I.
HSCOR H. do Coração Duque de Caxias	P.S. I.C.L. I.C.I.
Prontonil - Nova Iguaçu	P.S. I.C.L. I.C.I.
EyeCenter Oftalmologia ¹	P.S.
P.A. Unimed - Barra da Tijuca	P.A.
P.A. Unimed - Copacabana	P.A.
Quali Ipanema	I.C.L. I.C.I.
Bronstein	LAB.
Centro Medicina Nuclear Guanabara	LAB.
Labormed	LAB.
Labs A+	LAB.
Lafe	LAB.
Eliel Figueiredo	LAB.
Rio Labor	LAB.
CDPI	LAB.

RECIFE	
REDE CREDENCIADA RESUMIDA	ATENDIMENTO
COLETA DOMICILIAR LAB. MEDSÊNIOR	
Hospital Português	P.S. INT.
Hospital Santa Joana	P.S. INT.
Laboratório Marcelo Magalhães	A.C.L. A.P.

CAMPINAS	
REDE CREDENCIADA RESUMIDA	ATENDIMENTO
Hospital Vera Cruz	P.S. INT.
Hospital Centro Médico	INT.
Hospital Madre Theodora	P.S. INT.
Centro Médico São Camilo Vera Cruz <small>(Indeclatado)</small>	P.A.

DISTRITO FEDERAL	
REDE CREDENCIADA RESUMIDA	ATENDIMENTO
COLETA DOMICILIAR LAB. MEDSÊNIOR	
Hospital Brasília - Lago Sul	I.C.L. I.C.I. UTI
Hospital Brasília - Águas Claras	I.C.L. I.C.I. UTI
Hospital Sírío Libanês	I.C.I. UTI

SÃO PAULO	
REDE CREDENCIADA RESUMIDA	ATENDIMENTO
COLETA DOMICILIAR LAB. MEDSÊNIOR	
Hospital Beneficência Portuguesa	I.C.L. I.C.I. UTI
Hospital Cristovão da Gama	P.S. I.C.L. I.C.I. INT. UTI
Hospital Leforte Liberdade	P.S. INT. INT. O.
Hospital e Maternidade Vitória	P.S. I.C.L. I.C.I. UTI
Hospital Santa Catarina	P.S. I.C.L. I.C.I. UTI
Hospital São Camilo - Pompéia	P.S. I.C.L. I.C.I. UTI
Hospital São Camilo - Santana	P.S. I.C.L. I.C.I. UTI
Hospital São Camilo - Ipiranga	P.S. INT. INT. O.
Hospital Samaritano Paulista	INT.
Hospital Carlos Chagas	P.S. INT.
Hospital Leforte Morumbi	P.S. UTI INT.
Hospital Santa Paula	P.S. UTI INT.
Hospital Alvorada Moema	P.S. UTI INT.

RIO GRANDE DO SUL	
REDE CREDENCIADA RESUMIDA	ATENDIMENTO
Hospital Unimed Vale dos Sinos	P.S. INT.
Hospital Sapiranga	P.S. INT.
Hospital Regina	P.S. INT.
Hospital Unimed São Leopoldo	P.S. INT.
Clínoson	AMB.
SIDI	AMB.

P.S. = Pronto Socorro | P.A. = Pronto Atendimento | I.C.L. = Internação Clínica
I.C.I. = Internação Cirúrgica | LAB = Laboratório | CL.I = Clínica de Imagem | AMB = Ambulatório

¹ Atendimento após as 19h
*P.S. Exclusivo para o plano Black

*Rede sujeita a alteração.
Consulte o Guia Médico atualizado em www.medsenior.com.br

Rede Credenciada Infinite*

RIO DE JANEIRO

REDE CREDENCIADA RESUMIDA

APART.

COLETA DOMICILIAR LAB. MEDSÊNIOR

Hospital das Clínicas Jacarepaguá	P.S. I.C.L. I.C.I.
Hospital Pró-Cardíaco	P.S. I.C.L. I.C.I.
Hospital Vitória	P.S. I.C.L. I.C.I.
Casa de Saúde São José Humaitá	P.S. I.C.L. I.C.I.
Hospital Badim	P.S. I.C.L. I.C.I.
Hospital Pasteur	P.S. I.C.L. I.C.I.
Hospital São Lucas Copacabana	P.S. I.C.L. I.C.I.
Hospital Unimed - Rio	I.C.L. I.C.I.
Sérgio Franco	LAB.
Unidade MedSênior P.A. 24h - Barra Tijuca	AMB. P.A.
Unidade MedSênior P.A. 24h - Botafogo	AMB. P.A.
Unidade MedSênior P.S. 24h - Campo Grande	P.S.
Unidade MedSênior - Niterói	AMB.
Unidade MedSênior - Tijuca	AMB.
Unidade MedSênior - Botafogo	AMB.
Casa de Saúde e Mater. Santa Martha	P.S. I.C.L. I.C.I.
Casa de Saúde Santa Terezinha - São João de Meriti	P.S. I.C.L. I.C.I.
Centro Hospitalar São Lucas Niterói	P.S. I.C.L. I.C.I.
CHN Niterói	P.S. I.C.L. I.C.I.
Hospital Adventista Silvestre	I.C.L. I.C.I.
Hospital Casa de Portugal	P.S. I.C.L. I.C.I.
Hospital de Clínicas de São Gonçalo	P.S. I.C.L. I.C.I.
Hospital Daniel Lipp LTDA	P.S. I.C.L. I.C.I.
Hospital Icaraí	P.S. I.C.L. I.C.I.
Hospital Ilha do Governador	P.S. I.C.L. I.C.I.
Hospital Irajá	P.S. I.C.L. I.C.I.

RIO DE JANEIRO

REDE CREDENCIADA RESUMIDA

APART.

COLETA DOMICILIAR LAB. MEDSÊNIOR

Hospital Marcos Moraes	I.C.L. I.C.I.
Hospital Mário Lioni	P.S. I.C.L. I.C.I.
Hospital Nossa Senhora do Carmo	P.S. I.C.L. I.C.I.
Hospital Pan Americano	P.S. I.C.L. I.C.I.
Hospital Procor Ilha do Governador	P.S. I.C.L. I.C.I.
Hospital Santa Lúcia	I.C.L. I.C.I.
Hospital São Carlos Oncologia	I.C.L. I.C.I.
Hospital Casa Santa Cruz - Hospital Geral AD.EG	P.S. I.C.L. I.C.I.
Hospital São Francisco	P.S. I.C.L. I.C.I.
Hospital de Clínicas Alameda	P.S. I.C.L. I.C.I.
HSCOR H. do Coração Duque de Caxias	P.S. I.C.L. I.C.I.
Prontonil - Nova Iguaçu	P.S. I.C.L. I.C.I.
EyeCenter Oftalmologia ¹	P.S.
P.A. Unimed - Barra da Tijuca	P.A.
P.A. Unimed - Copacabana	P.A.
Quali Ipanema	I.C.L. I.C.I.
Bronstein	LAB.
Centro Medicina Nuclear Guanabara	LAB.
Labormed	LAB.
Labs A+	LAB.
Lafe	LAB.
Elieel Figueiredo	LAB.
Rio Labor	LAB.
CDPI	LAB.



Mais um benefício do seu plano de saúde.

Um **espaço exclusivo com ofertas e descontos** para facilitar sua vida e economizar no dia a dia.

Tudo isso **gratuitamente** para clientes MedSênior.

MedSênior 

Regras de Aproveitamento de Carências

Sem Plano Anterior

Redução para 24h em Consultas e Exames simples.

Com Plano Anterior

Redução para 24h em todos os procedimentos, exceto para pré-existência (CPT).

Documentos necessários:

Carta de Tempo de Permanência ou 3 últimos pagamentos + cópia da Carteirinha com a segmentação

Condições de Contratação

COBERTURAS		CARÊNCIA NORMAL	COM PLANO ANTERIOR	SEM PLANO ANTERIOR
I	Urgência, Emergência e Acidente Pessoal.	24 horas	24 horas	24 horas
II	Consultas Médicas.	30 dias	24 horas	24 horas
III	Exames simples: Exames simples de radiografias, laboratório e eletrocardiograma.	30 dias	24 horas	24 horas
IV	Exames e Procedimentos Complexos I: Exames de laboratório - biologia molecular, imunológicos e hormonais; radiografias contrastadas; ultrassom simples; mamografia; teste ergométrico.	90 dias	24 horas	24 horas
V	Exames e Procedimentos Complexos II: Teste alérgico; densitometria.	120 dias	24 horas	90 dias
VI	Exames e Procedimentos Especiais: Endoscopia intervencionista e diagnósticas; ultrassonografia intervencionista; halter; mapa; ultrassonografia diagnóstica com doppler; ecocardiograma com doppler; pequena cirurgia ambulatorial de porte anestésico zero; exames e testes específicos; eletrofisiológicos funcionais.	180 dias	24 horas	90 dias
VII	Fisioterapias: Fisioterapias, fonoterapia, acupuntura; e demais terapias; exceto as ligadas à saúde mental.	180 dias	24 horas	90 dias
VIII	Exames e Procedimentos de Alta Complexidade: Ressonância magnética nuclear; hemodinâmica, hemoterapia, radioterapia; hemodiálise de curta ou longa duração, quimioterapia; tomografia computadorizada; exames e procedimentos de medicina nuclear e demais exames e procedimentos cobertos por este contrato e não especificados nos grupos anteriores.	180 dias	24 horas	180 dias
IX	Saúde Mental: Atendimento à Saúde Mental ambulatorial	180 dias	24 horas	180 dias
X	Internações: Internações Clínicas, Cirúrgicas e UTI.	180 dias	24 horas	180 dias
XI	Internações Psiquiátricas.	180 dias	24 horas	180 dias
XII	Doenças e lesões preexistentes com opção de Cobertura Parcial Temporária - CPT	24 meses	24 meses	24 meses

Redução para 24h em todos os procedimentos, exceto para pré-existência (CPT)

Possuir mais de 6 meses em operadora anterior
(Até 30 dias do Cancelamento do Plano Anterior)
Segmentação do produto (Ambulatorial + Hospitalar)
Operadora anterior com registro na ANS
Produto Regulamento

Condições de Contratação

TAMANHO DO GRUPO: PME (Porte 1): 02 a 29 vidas

Contratação livre:
Não é necessário **100% da empresa**, respeitando mínimo de 2
vidas, com **OBRIGATORIAMENTE UMA VIDA** com vínculo.

Contratação	Mínimo de Vidas	Mudança de Plano	Produtos (Planos)
LIVRE	PME de 02 a 29 vidas	Aniversário do Contrato	Seleção do Produto de acordo com o Grupo Familiar

Condições de Contratação

TIPO DE EMPRESA

São consideradas elegíveis todas as empresas PME:

- Empreendedores individuais (MEI e Empresário Individual): mínimo 06 meses de inscrição no CNPJ.
- EIRELLI, LTDA, S/A, S/S e S/C: Imediato a partir da abertura.
- A escolha do produto deverá ser obrigatoriamente ser a mesma para todo o grupo familiar, podendo ser escolhidos todo o portfólio regional e o produto BLACK, não será permitida a escolha de produtos de regiões diferentes.

Condições de Aceitação (Contratual Titulares/Dependentes acima de 44 anos):

Titular	Dependente
<ul style="list-style-type: none">• Administradores, Diretores e Sócios;• Empregados;• Expatriados e Estrangeiros;• Demitidos e Aposentados.	Cônjuge/Companheiro, Pai, Mãe, Sogros, Sogras, Tios, Avós e Bisavós.

Prestadores de Serviço - PJ

(mínimo de 1 ano de firma constituída e 3 meses de prestação de serviço)

*Procure o seu Gestor Comercial

Documentação Necessária

TITULARES	
Sócios (100% do Contrato Social)	<ul style="list-style-type: none">· Cópia do contrato social da Empresa
Administradores, Diretores (Devem constar nomeados no Contrato Social por período mínimo de 6 meses e assinar como tal)	<ul style="list-style-type: none">· ATA atualizada do ano atual ou anterior, exclusivamente para Empresas S.A. (Sociedade Anônima) ou Empresas Capital Aberto: é aceito diretores/presidentes que constem no último exercício.
Empregados Expatriados e Estrangeiros	<ul style="list-style-type: none">· Listagem de pagamentos do FGTS - para funcionários acima de 30 dias na empresa.· Cópia da carteira de trabalho, ou folha de registro do empregado - para funcionários com até 30 dias na empresa
Demitidos e Aposentados (Inativos)	<ul style="list-style-type: none">· Carta da antiga operadora, na qual devem constar descritos: os nomes dos beneficiários (titular e dependentes), as datas de início e fim do benefício, além da condição do titular (demitido e/ou aposentado).
Prestadores de Serviço - PJ (Mínimo de 1 ano de firma constituída e 3 meses de prestação de serviço)	<ul style="list-style-type: none">· Cópia do contrato social da Empresa· Cópia do cartão CNPJ da empresa
EM TODAS AS SITUAÇÕES <ul style="list-style-type: none">· Cópia do documento de identificação (com foto e assinatura)· Comprovante de Residência	

Documentação Necessária

DEPENDENTES

Cônjuge/Companheiro

(inclusive do mesmo sexo)

**Pai, Mãe, Padrasto, Madrasta,
Sogros, Sogra, Tios, Avós e
Bisavós.**

- **Cônjuge:** Documento de identificação do beneficiário, junto com a Declaração de União Estável, Documento de identificação de filhos em comum ou certidão de casamento.
- **Pais:** Documento de identificação do beneficiário e do titular, que comprove o parentesco com o titular.
- **Irmãos:** Certidão de nascimento ou documento de identificação que comprove os pais em comum com o titular.
- **Avós:** Documento de identificação do beneficiário, junto com a Certidão de nascimento do titular onde conste o nome dos avós ou documento de identificação dos pais do titular para comprovação do parentesco.
- **Tios:** Documento de identificação do beneficiário com o nome dos seus pais e documento de identificação dos pais do titular, comprovando que o tio possui a mesma filiação dos pais do titular.
- **Sogro(a):** Documento de identificação que comprove a paternidade do cônjuge do titular, junto com a documentação que comprova o parentesco do próprio cônjuge.
- **Padrasto e Madrasta:** Documento de identificação que comprove o vínculo marital com o pai/mãe do titular, junto com a documentação que comprova o parentesco do pai/mãe.
- **Cunhado(a) e concunhado(a):** Documento de identificação que comprove o vínculo marital com o irmão(a) do titular, junto com a documentação que comprova o parentesco do irmão(a).

EM TODAS AS SITUAÇÕES

- Cópia do documento de identificação (com foto e assinatura)
- Comprovante de Residência

MedSênior



CONSULTOR AUTORIZADO

ANS nº: 33561-4



@medseniorconsultores



Apoio ao Corretor RJ
(21) 99652-6165



WhatsApp do Corretor
(27) 99794-4823