



PME

Válido para as vigências
09/2025 até 08/2026

EMED 200 CE, EMED 300 CE e EMED 400 CE





Somos oriundos da EXTREMAMEDIC que atua há mais de 40 anos oferecendo saúde e bem estar para a população de Extrema e região.

Agora como **MEDIC GLOBAL**, temos **planos completos com abrangência regional de Bragança Paulista até Pouso Alegre**, com sete hospitais e ampla rede credenciada.

Uma operadora de planos de saúde criada e administrada por médicos!

A **MEDIC GLOBAL** tem como slogan – “**ética e respeito à vida**” – o que traduz todo respeito e comprometimento que tem com seus beneficiários, proporcionando acesso a profissionais extremamente capacitados valorizando assim o nosso maior patrimônio: o ser humano.



MAIS DE
40
ANOS

Oferecendo
saúde e bem
estar

Mais de 40 anos de história, cuidando da saúde das pessoas.



2025

03 Hospitais do mesmo grupo econômico no Sul de Minas Gerais



Hospital e Maternidade Santa Paula



Cobertura entre:
Bragança Paulista/SP
e Pouso Alegre/MG

Atendimento em trânsito
em todo território nacional
pelo sistema





NOSSOS PLANOS





EMED GLOBAL BLUE 200



Imagem: drobotdean on freepik

Opção com excelente custo benefício, para quem deseja atendimento nas cidades circunvizinhas da região de Extrema/MG.

Contratação: Coletivo Empresarial

Segmentação:

Ambulatorial + Hospitalar com obstetrícia

Acomodação: Coletiva

Abrangência: Grupo de Municípios: - Cambuí (MG), Camanducaia (MG), Extrema (MG), Córrego Bom Jesus (MG), Itapeva (MG), Toledo (MG), Munhoz (MG), Senador Amaral (MG), Piracaia (SP), Joanópolis (SP), Bragança Paulista (SP), Vargem (SP).

Nossos planos são regulamentados pela Lei 9656/98. Estão previstos todos os tipos de coberturas, sem limites de utilizações, conforme a legislação vigente e todas as suas atualizações.

ANS-41186-8



EMED
GLOBAL
BLUE 300 e 400



Imagem: drobotdean on freepik

ANS-41186-8

Opção com excelente custo benefício, para quem deseja atendimento na região do Sul de Minas Gerais

Contratação: Coletivo Empresarial

Segmentação:

Ambulatorial + Hospitalar com obstetrícia

Acomodação: Coletiva (300) e Apartamento (400)

Abrangência: Grupo de Municípios: - Cambuí (MG), Camanducaia (MG), Extrema (MG), Córrego Bom Jesus (MG), Itapeva (MG), Toledo (MG), Munhoz (MG), Senador Amaral (MG), Paraisópolis (MG), Pouso Alegre (MG), Congonhal (MG), Borda da Mata (MG), Santa Rita do Sapucaí (MG), Cachoeiro de Minas (MG), Estiva (MG) Piracaia (SP), Joanópolis (SP), Bragança Paulista (SP), Vargem (SP).

Nossos planos são regulamentados pela Lei 9656/98. Estão previstos todos os tipos de coberturas, sem limites de utilizações, conforme a legislação vigente e todas as suas atualizações.



POR QUE ESCOLHER
A MEDIC GLOBAL?



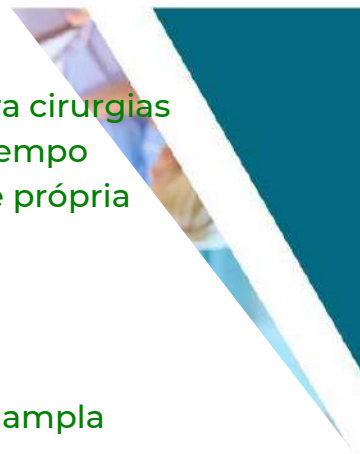




TABELA DE VALORES PME Até 29 vidas



TABELA DE VALOR EMED 200 ATÉ 10 VIDAS



EMED GLOBAL BLUE 200 - GRUPO DE MUNICIPIOS



Contratação: Coletivo Empresarial

Segmentação: AMBULATORIAL + HOSPITALAR COM OBSTETRICIA

Acomodação: COLETIVA

Grupo de Municipios / Registro ANS - 498.018/24-2

Coparticipação de 50% em Consulta, Exames, Terapia e Atendimento Ambulatorial



TABELA DE VENDA DE 02 A 10 VIDAS -

NTS

Fx. Etária

EXTREMAMEDIC

Var. Faixa etária

00 a 18 anos

R\$ 117.89

0%

19 a 23 anos

R\$ 144.00

22.15%

24 a 28 anos

R\$ 192.56

33.72%

29 a 33 anos

R\$ 214.51

11.40%

34 a 38 anos

R\$ 235.62

9.84%

39 a 43 anos

R\$ 276.31

17.27%

44 a 48 anos

R\$ 295.52

6.95%

49 a 53 anos

R\$ 384.94

30.26%

54 a 58 anos

R\$ 582.68

51.37%

59 anos ou +

R\$ 697.53

19.71%

Validade da tabela até 08/2026

TABELA DE VALOR EMED 200 De 11 a 45 vidas



EMED GLOBAL BLUE 200 - GRUPO DE MUNICIPIOS



Contratação: Coletivo Empresarial

Segmentação: AMBULATORIAL + HOSPITALAR COM OBSTETRICIA

Acomodação: COLETIVA

Grupo de Municípios / Registro ANS - 498.018/24-2

Coparticipação de 50% em Consulta, Exames, Terapia e Atendimento Ambulatorial



TABELA DE VENDA DE 11 a 45 VIDAS -

NTS

Fx. Etária

EXTREMAMEDIC

Var. Faixa etária

00 a 18 anos

R\$ 106.10

0%

19 a 23 anos

R\$ 129.60

22.15%

24 a 28 anos

R\$ 173.30

33.72%

29 a 33 anos

R\$ 193.06

11.40%

34 a 38 anos

R\$ 212.06

9.84%

39 a 43 anos

R\$ 248.68

17.27%

44 a 48 anos

R\$ 265.96

6.95%

49 a 53 anos

R\$ 346.44

30.26%

54 a 58 anos

R\$ 524.41

51.37%

59 anos ou +

R\$ 627.77

19.71%

Validade da tabela até 08/2026

TABELA DE VALOR EMED 300 CE ATÉ 10 VIDAS



EMED GLOBAL BLUE 300 CE - GRUPO DE MUNICIPIOS -



Contratação: Coletivo Empresarial

Segmentação: AMBULATORIAL + HOSPITALAR COM OBSTETRICIA

Acomodação: COLETIVA

Grupo de Municípios / Registro ANS - 500.177/24-3

Coparticipação de 50% em Consulta, Exames, Terapia e Atendimento Ambulatorial




TABELA DE VENDA DE 02 A 10 VIDAS -

NTS

Fx. Etária

EXTREMAMEDIC

Var. Faixa etária

00 a 18 anos	R\$ 153.49	0%
19 a 23 anos	R\$ 187.49	22.15%
24 a 28 anos	R\$ 250.71	33.72%
29 a 33 anos	R\$ 279.29	11.40%
34 a 38 anos	R\$ 306.77	9.84%
39 a 43 anos	R\$ 359.75	17.27%
44 a 48 anos	R\$ 384.75	6.95%
49 a 53 anos	R\$ 501.18	30.26%
54 a 58 anos	R\$ 758.64	51.37%
59 anos ou +	R\$ 908.16	19.71%

Validade da tabela até 08/2026

**TABELA DE VALOR
EMED 300 CE**
De 11 a 45 vidas



EMED GLOBAL BLUE 300 CE - GRUPO DE MUNICIPIOS -



Contratação: Coletivo Empresarial

Segmentação: AMBULATORIAL + HOSPITALAR COM OBSTETRICIA

Acomodação: COLETIVA

Grupo de Municípios / Registro ANS - 500.177/24-3

Coparticipação de 50% em Consulta, Exames, Terapia e Atendimento Ambulatorial



TABELA DE VENDA DE 11 a 45 VIDAS -

NTS

Fx. Etária

EXTREMAMEDIC

Var. Faixa etária

00 a 18 anos

R\$ 138.15

0%

19 a 23 anos

R\$ 168.75

22.15%

24 a 28 anos

R\$ 225.65

33.72%

29 a 33 anos

R\$ 251.38

11.40%

34 a 38 anos

R\$ 276.11

9.84%

39 a 43 anos

R\$ 323.80

17.27%

44 a 48 anos

R\$ 346.30

6.95%

49 a 53 anos

R\$ 451.09

30.26%

54 a 58 anos

R\$ 682.82

51.37%

59 anos ou +

R\$ 817.40

19.71%

Validade da tabela até 08/2026

TABELA DE VALOR EMED 400 CE ATÉ 10 VIDAS



EMED GLOBAL BLUE 400 - GRUPO DE MUNICIPIOS -



Contratação: Coletivo Empresarial

Segmentação: AMBULATORIAL + HOSPITALAR COM OBSTETRICIA

Acomodação: APARTAMENTO

Grupo de Municípios / Registro ANS - 500.178/24-1

Coparticipação de 50% em Consulta, Exames, Terapia e Atendimento Ambulatorial




TABELA DE VENDA DE 02 A 10 VIDAS -

NTS

Fx. Etária

EXTREMAMEDIC

Var. Faixa etária

00 a 18 anos

R\$ 216.08

0%

19 a 23 anos

R\$ 263.94

22.15%

24 a 28 anos

R\$ 352.94

33.72%

29 a 33 anos

R\$ 393.18

11.40%

34 a 38 anos

R\$ 431.87

9.84%

39 a 43 anos

R\$ 506.45

17.27%

44 a 48 anos

R\$ 541.65

6.95%

49 a 53 anos

R\$ 705.55

30.26%

54 a 58 anos

R\$ 1,067.99

51.37%

59 anos ou +

R\$ 1,278.50

19.71%

Validade da tabela até 08/2026

TABELA DE VALOR EMED 400 CE De 11 a 45 vidas



EMED GLOBAL BLUE 400 - GRUPO DE MUNICIPIOS -



Contratação: Coletivo Empresarial

Segmentação: AMBULATORIAL + HOSPITALAR COM OBSTETRICIA

Acomodação: APARTAMENTO

Grupo de Municípios / Registro ANS - 500.178/24-1

Coparticipação de 50% em Consulta, Exames, Terapia e Atendimento Ambulatorial



TABELA DE VENDA DE 11 a 45 VIDAS -

NTS

Fx. Etária	EXTREMAMEDIC	Var. Faixa etária
00 a 18 anos	R\$ 194.48	0%
19 a 23 anos	R\$ 237.56	22.15%
24 a 28 anos	R\$ 317.66	33.72%
29 a 33 anos	R\$ 353.88	11.40%
34 a 38 anos	R\$ 388.70	9.84%
39 a 43 anos	R\$ 455.82	17.27%
44 a 48 anos	R\$ 487.50	6.95%
49 a 53 anos	R\$ 635.02	30.26%
54 a 58 anos	R\$ 961.23	51.37%
59 anos ou +	R\$ 1,150.69	19.71%

Validade da tabela até 08/2026



COPARTICIPAÇÃO





COPARTICIPAÇÃO DE 50%	
Limitadores:	
Consultas Eletivas	R\$ 39.00
Consultas Pronto Socorro	R\$ 58.00
Exames	R\$ 200.00
Terapias *	R\$ 200.00 *
Internações	Isento
Telemedicina	Isento

* Exceto para procedimentos relacionados a TEA, quimioterapia, radioterapia e imunobiológicos.

CARÊNCIAS	
24 horas	Casos de urgência e emergência
24 horas	Consultas, exames de laboratório e raio-x simples
180 dias	Para os demais procedimentos
300 dias	Para parto
24 meses	Doenças e lesões pré-existentes

VIGÊNCIA	VENCIMENTO
01	15
15	25



Procedimentos	Coparticipação 50%
Psicologia - Sessão	R\$ 9.00
Fisioterapia - Sessão	R\$ 9.00
Hemograma Completo	R\$ 3.25
Coagulograma	R\$ 5.60
Colesterol (HDL)	R\$ 2.83
Colesterol Total	R\$ 1.38
Creatinina	R\$ 1.38
Curva Glicêmica Clássica (4 dosagens)	R\$ 8.50
Glicose	R\$ 1.38
Hemoglobina Glicosada	R\$ 1.70
Triglicerídeos	R\$ 1.38
Uréia	R\$ 1.38
Insulina (RIE)	R\$ 5.13
PSA (RIE) Livre e Total (2 exames)	R\$ 14.00
Fezes - Parasitológico	R\$ 1.93
Fezes - Pesquisa de Sangue Oculto Imunológico	R\$ 8.50
Urina I (Rotina de Urina)	R\$ 1.93
Urina II (Urocultura, inclui antibiograma)	R\$ 4.25
Prova Ventilatória Completa c/ Broncodilatador	R\$ 40.00
Cintilografia Óssea	R\$ 200.00
Mamografia	R\$ 37.50
Raio X dos Seios da Face - Lateral	R\$ 7.00
Raio X da Coluna Cervical: Funcional ou Dinâmica	R\$ 6.55
Raio X da Coluna Dorsal - Lateral	R\$ 7.25
Raio X da Coluna Lombo-Sacra	R\$ 9.25
Raio X do Tórax	R\$ 6.40

Procedimentos	Coparticipação 50%
Urografia Excretora	R\$ 19.26
Uretocistografia	R\$ 16.00
Ultra-Sonografia - Obstétrica	R\$ 19.50
Ultra-Sonografia - Pélvica	R\$ 17.00
Ultra-Sonografia - Próstata Via Abdominal	R\$ 19.80
Tomografia Computadorizada do Crânio	R\$ 90.00
Tomografia Computadorizada do Abdome	R\$ 142.50
Tomografia Computadorizada de Coluna Cervical, Dorsal ou Lombar até 3 segmentos	R\$ 169.50
Ressonância Magnética de Crânio sem contraste	R\$ 181.80
Ressonância Magnética de Torax sem contraste	R\$ 186.87
Ressonância Magnética de Joelho (unilateral) sem contraste	R\$ 184.34
Consulta Méica eletiva em Consultório	R\$ 39.00
Consulta Médica em Pronto Atendimento	R\$ 58.00
Eletrocardiograma - ECG	R\$ 6.38
Teste Ergométrico (T.E.)	R\$ 28.75
Ecocardiograma Bidimensional com Doppler	R\$ 25.20
Exame Anátomopatológico por órgão, biópsia	R\$ 18.48
Exame Citopatológico Cérvico-Vaginal Oncótico e Microflora (Papanicolau - Preventivo)	R\$ 5.88
Colposcopia	R\$ 15.00
Eletroencefalograma em vigília (sem foto estimulação)	R\$ 18.00
Eletroneuromiografia (por segmento)	R\$ 121.50
Mapeamento Cerebral com Potencial Evocado	R\$ 58.80
Colonoscopia	R\$ 125.00
Endoscopia Digestiva Alta (Esôfago Gastro-Duodenoscopia)	R\$ 90.00
Laparoscopia Diagnóstica	R\$ 84.00
Hidroterapia - Sessão	R\$ 9.00



REGRAS DE ACEITAÇÃO



Titulares/dependentes:



VÍNCULO EMPRESA	TIPO	IDADE
Sócio	Titular	70 anos
Funcionário CLT	Titular	65 anos
Prestador de serviço	Titular	65 anos
Conjuge sócio	Dependente	70 anos
Conjuge titulares	Dependente	65 anos
Filhos solteiros	Dependente	21/24 anos
Filhos adotivos	Dependente	21/24 anos
Enteados	Dependente	21/24 anos

Ressalva: as idades apresentadas serão avaliadas pelo atuário podendo ter agravo na precificação.

Obs.: Não haverá comissionamento para vendas nas idades acima de 65 anos

DOCUMENTAÇÃO NECESSÁRIA:



EMPRESA:

- Contrato social
- Cartão CNPJ
- Inscrição estadual
- GFIP

SÓCIOS e TITULARES:

- RG, CPF
- ou CNH
- Ou Carteira de Identificação Profissional
- E-mail válido para assinatura
- Comprovante de endereço

DEPENDENTES :

Cônjuges:

- RG, CPF ou CNH
- Certidão de casamento ou declaração de união estável reconhecida firma em cartório

Filhos:

- Certidão de nascimento (menores de 18 anos)
- RG e CPF ou CNH

Enteados:

- Certidão de nascimento (menores de 18 anos)
- RG e CPF ou CNH
- Certidão de casamento para comprovar vínculo

OBS: Para empresas acima de 30 vidas, a documentação dos beneficiários fica sob guarda da empresa, podendo ser solicitada a qualquer momento pela operadora, com prazo máximo de 48h para devolutiva.



NOSSOS PRINCIPAIS
HOSPITAIS CREDENCIADOS





A única operadora do SUL de MINAS
GERAIS a ter **03 hospitais do mesmo**
grupo econômico em sua rede



Hospital e Maternidade
Santa Paula



Nossos principais hospitais:



Nossos principais prestadores:



EMED 300 CE e EMED 400 CE



Sim, nós temos

TELE- MEDICINA



ANS-411BC-8



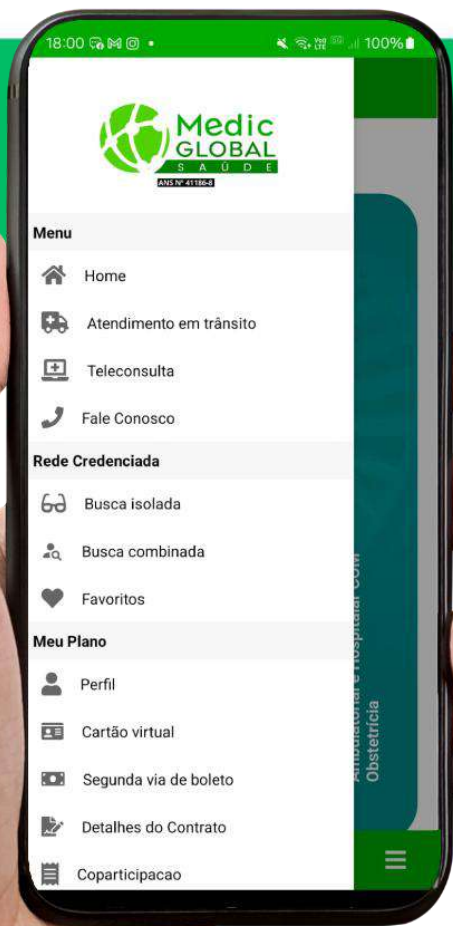
TELEMEDICINA

+ Atendimento 24 horas por dia, os 7 dias da semana.

+ Nas consultas de telemedicina (PA) não haverá cobrança de coparticipação



EMED 100 CE, EMED 200 CE, EMED 300 CE e EMED 400 CE



EMED 100 CE e EMED 200 CE



MEDIC GLOBAL - APP

- + Carteirinha Digital
- + Rede Credenciada
- + Telemedicina
- + ETC.

EMED 300 CE e EMED 400 CE



Reajuste Agrupamento PME 2025

Veja a alta dos planos de saúde PMEs/MEIs em 2025 (comparado a 2024)

Hapvida + 11,5% (16% em 2024);

SulAmérica + 15,2% (19,67%);

Bradesco + 15,11% (20,96%);

Amil + 15,98% (21,98%);

Unimed BH + 6,91% (9,63%);

Unimed Nacional (ex-CNU) + 19,5% (18%);

Unimed BH + 6,9% (9,6%);

Unimed Seguros + 11,9% (16,7%);

Unimed Campinas + 12,5% (13,0%);

Porto Seguro Saúde + 15,9% (17%);

Unimed FESP + 43,2% (21,8%);

Unimed Fortaleza + 14,9% (15,1%);

Samp (Athena Saúde) + 12,9% (16%);

Unimed Belém + 15,4% (13,4%);

Care Plus + 18,2% (23,1%);

Sobam (Amil) + 15,2% (18,8%);

Plena Saúde + 14,5% (17,2%);

Omint + 13,3% (16,7%);

Unimed Ceará + 11,3% (9,6%);

Unimed FERJ + 15,6% (19,9%).

SAÚDE

Reajuste nos preços dos planos de saúde para PME

Compare o aumento médio das prestadoras

Amil + 15,98%

Bradesco + 15,11%

Porto Seguro Saúde + 15,9%

Medic Global + 6,55%

Fonte: info4.com.br





ALGUNS DE NOSSOS CLIENTES





FAGOR
EDERLAN



FRUM
TECNOLOGIA EM FREIOS

Cometa

 **massei**
uniformes



Life Clean

Katiguã

FORCE LINE

Uma boa energia para você!

petlove

TCinox
"A evolução do tubo centrífugo"



 **FUVS**


COMPLEXO HOSPITALAR
SAMUEL LIBÂNIO

UNIVAS
UNIVERSIDADE DO VALE DO SAPUCAÍ




JOÃO PAULO II
COLÉGIO TÉCNICO



ISC
EXCIL



Hospital e Maternidade
Santa Paula

HSM
HOSPITAL MATERNIDADE
SÃO LUCAS



 **Hospital**
Renascentista

 **NSC** Laboratório de Análises Clínicas
NOSSA SENHORA DO CARMO



Um novo conceito em gestão de saúde

Agradecemos pelo seu tempo e a atenção de nos acompanhar até aqui.

Venha fazer parte da MEDIC GLOBAL, como outras empresas da região, já fazem, confiando em nosso trabalho, há mais de 40 anos cuidando da saúde das pessoas com muito carinho e dedicação.

Fábio C. Corradini ou Jéssica Morais

(11) 9.7192-9090 / (35) 9.9222-0024

fabio@medicglobal.com.br / re01@medicglobal.com.br

