



**SUMÁRIO**

**1 INTRODUÇÃO ..... 2**

**2 DEFINIÇÕES E SIGLAS ..... 2**

**3 APLICATIVO DA YOU SAÚDE ..... Erro! Indicador não definido.**

**4 PROCEDIMENTO ..... Erro! Indicador não definido.**

### 1 INTRODUÇÃO

Este documento é um descritivo do processo para acessar o aplicativo da You Saúde e obter muitas informações importantes.

Sendo assim, visando uma maior clareza de informações, este manual foi desenvolvido com o objetivo de descrever o processo de acesso ao APP da You Saúde que poderá te auxiliar na rede credenciada, boletos, impostos de renda e outros.

Neste documento será apresentado o passo a passo para realizar essa importante atividade.

### 2 DEFINIÇÕES E SIGLAS

- **OPERADORA DE PLANO DE SAÚDE (OPS)** - Pessoa jurídica que opera, administra, comercializa ou disponibiliza, a partir do registro na ANS, o Plano de Assistência à Saúde.
- **PJ** - Pessoa jurídica.
- **PF** - Pessoa física.
- **Proponente** - beneficiário/cliente.
- **APP**- Aplicativo

### 3 SITE DA YOU SAÚDE

O aplicativo tem a função de disponibilizar diversas funções, facilitando assim as informações importantes para VOCÊ nosso Beneficiário.

O aplicativo da You Saúde, foi pensado em desburocratizar e agilizar as informações.

Para maiores informações referentes ao funcionamento do APP, conte com os canais de comunicação.

**Contato:**

(31) 3370 7017


SAC 0800 111 5859

**4 PROCEDIMENTO**

Nesta seção será demonstrado o passo a passo do acesso ao APP.

Primeiramente, acessar o **Play Store < APP YOU SAÚDE**

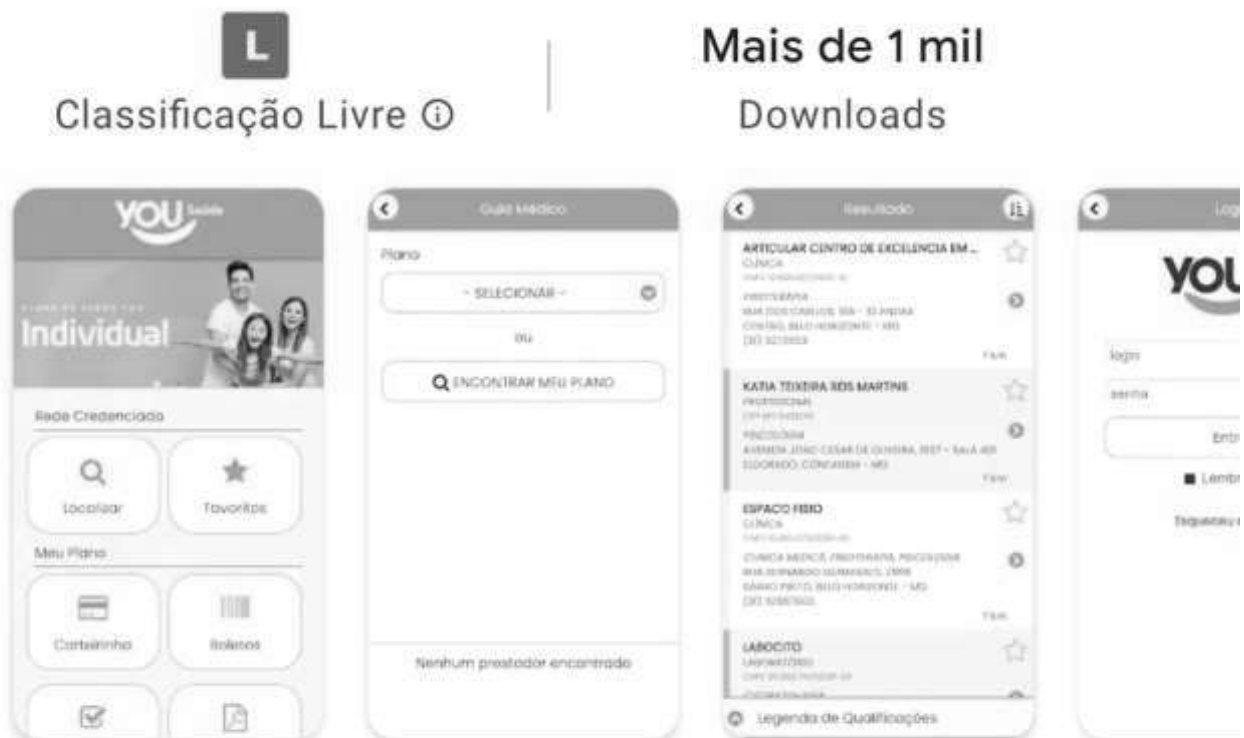
**1. Clicar em “Play Store”.**





## MANUAL DE ACESSO AO APLICATIVO DA YOU SAÚDE

2. Clicar em “Pesquisar You Saúde”.
3. Clicar em “Aplicativo You Saúde” e Clicar em “Baixar”.



Aplicativo para acesso ao guia médico da You Saúde.

4. Clicar em “Rede credenciada e Localizar”.



5. Clicar em “selecionar plano”.



6. Clicar em “**Meu Plano carteirinha**” e “**Digitar senha e login**”, desta forma terá a carteirinha digital para seus atendimentos médicos.



Lembrar login  
[Esqueceu a senha?](#)

7. Clicar em **“Meu plano boletos”** e **“Digitar senha e login”**, desta forma terá a carteirinha digital para seus atendimentos médicos.



login

senha

Entrar

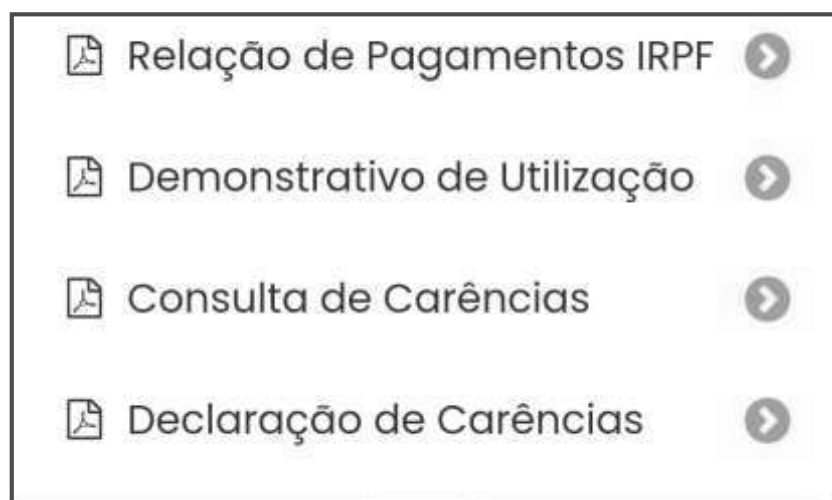
Lembrar login

[Esqueceu a senha?](#)

8. Clicar em “Documentos”.



9. Clicar em “Relação de pagamentos IRPF”, “Demonstrativo de utilização”, “Consulta e Carências” e “Declaração de Carências”.



SEJA BEM VINDO AO PLANO DE SAÚDE FELIZ!