



CORPe
SAÚDE

ângeli
Plano de Saúde
Hospital Angelina Caron

TABELA DE PREÇOS

CORPe Saúde

ANS - nº 418960

ANGELI

ANS - nº 421871

Recebimento de propostas
20 dias antecedentes a vigência

Vigência
Dias 1º, 10 e 20

Vencimento fatura Corpore
Dias 1º, 10 e 20

Atenção! Os prazos para a entrega de propostas serão previamente informados.

		Integralis Mater	
		COM COPARTICIPAÇÃO	
		AMBULATORIAL + HOSPITALAR COM OBSTETRÍCIA	
		Enfermaria	Apartamento
PLANO		INTEGRALIS MATER ENFERMARIA CA	INTEGRALIS MATER APARTAMENTO CA
Coparticipação			
Segmentação			
Acomodação			
Registro ANS		490.486/21-9	490.483/21-4
Abrangência		Municipal	Municipal
Faixa Etária	00-18	R\$ 97,00	R\$ 133,17
	19-23	R\$ 123,08	R\$ 168,99
	24-28	R\$ 149,85	R\$ 205,73
	29-33	R\$ 166,74	R\$ 228,92
	34-38	R\$ 188,39	R\$ 258,64
	39-43	R\$ 217,08	R\$ 298,02
	44-48	R\$ 258,73	R\$ 355,20
	49-53	R\$ 293,63	R\$ 403,11
	54-58	R\$ 328,57	R\$ 451,09
	59/ +	R\$ 581,99	R\$ 799,03

Valores exemplificados. A tabela poderá sofrer reajuste no aniversário do contrato.

Titular | Documentos Necessários

Cópias: RG + CPF + Cartão Nacional de Saúde + Comprovante de endereço

Responsável Financeiro

Somente poderão ser responsáveis legais do titular menor de 18 anos: Pai, mãe, tutor ou guardião, comprovado documentalmente. Documento: RG + CPF + Cartão Nacional de Saúde (CNS)

Dependentes / Quem pode aderir?

Documentos Necessários

Cônjuge ou companheiro(a)	Cópias: RG + CPF + Cartão Nacional de Saúde (CNS) + Certidão de Casamento ou Declaração de União estável reconhecida no cartório.
Enteados(as), Filhos(as), naturais ou adotivos(as), solteiros(as), até 39 anos, 11 meses e 29 dias	Cópias: RG + CPF + Cartão Nacional de Saúde (CNS) ou Certidão de Nascimento. Para filhos (as) adotivos: Documentação da adoção Documentação provisória deve estar dentro da validade. Enteados: sendo o Titular Cônjuge: Certidão de Casamento. Titular Companheiro: Declaração de União Estável Reconhecida no Cartório.
Tutelados(as) e menores sob guarda até 18 (dezoito) anos incompletos;	Cópias: RG + CPF + Cartão Nacional de Saúde (CNS) + Documentos de identificação dos mesmos e os documentos legais necessários à comprovação das condições indicadas.
Filhos inválidos em caráter permanente de qualquer idade.	Cópias: RG + CPF + Cartão Nacional de Saúde (CNS) ou Certidão de Nascimento + Documentação atestando a invalidez emitido pelo INSS.
Pai, mãe, padrasto, madrasta, tios e sogros com até 64 anos, 11 meses e 29 dias.	Cópias: RG + CPF + Documento de identificação do beneficiário e do titular, que comprove o parentesco com o titular.
Irmãos, cunhado e cunhada, genro e nora com até 64 anos, 11 meses e 29 dias.	Cópias: RG + CPF + Cartão Nacional de Saúde (CNS) + Comprovação da condição de Cônjuge/Documento Comprovando Vínculo com Titular.
Netos e Sobrinhos com até 24 anos, 11 meses e 29 dias.	Cópias: RG + CPF + Cartão Nacional de Saúde (CNS) + Certidão de Nascimento ou Guarda.

Área de Abrangência

Almirante Tamandaré, Campina Grande do Sul, Colombo, Curitiba, Fazenda Rio Grande, Pinhais, Piraquara, Quatro Barras e São José dos Pinhais.

Valores de Coparticipação

CONSULTAS COM MÉDICO GESTOR	ISENTO
CONSULTAS COM OUTROS MÉDICOS	R\$ 30,00
CONSULTAS URGÊNCIA, EMERGÊNCIA	R\$ 30,00
EXAMES (LIMITADO A R\$ 97,00 POR EXAME)	50%
TERAPIAS E ATEND. AMBULATORIAIS	R\$ 25,00
INTERNAÇÕES CLÍNICAS	R\$ 100,00
INTERNAÇÕES CIRÚRGICAS	R\$ 500,00
INTERNAÇÕES OBSTÉTRICAS	R\$ 500,00
INTERNAÇÕES PSIQUIÁTRICAS	R\$ 500,00

Quadro meramente exemplificativo, valores poderão sofrer reajuste no aniversário do contrato.

Documento de elegibilidade para titulares ativos

Entidade	Podem aderir	Taxa associativa	Documentos necessários
	Empregados de empresas do Ramo do Comércio, Serviços ou Sócios. Devidamente associados a entidade do comércio.	R\$5,00	Comerciante: Cópia do Contrato Social ou Última Alteração Requerimento de Empresário ou MEI (com no mínimo 6 meses de registro e ativo). Comercário: Cópia da Carteira de Trabalho (CTPS) das páginas: Foto, CNPJ da Empresa, Nome Completo e Cargo do Empregado ou Holerite Atual. Necessário o envio do Cartão do CNPJ Ficha Associativa.
	Empregados de empresas do Ramo do Comércio, Serviços ou Sócios. Devidamente associados a entidade do comércio.	R\$ 4,00	Comerciante: Cópia do Contrato Social ou Última Alteração Requerimento de Empresário ou MEI (com no mínimo 6 meses de registro e ativo). Comercário: Cópia da Carteira de Trabalho (CTPS) das páginas: Foto, CNPJ da Empresa, Nome Completo e Cargo do Empregado ou Holerite Atual. Necessário o envio do Cartão do CNPJ Ficha Associativa.
	Funcionários em cargos de nível superior, nível técnico, nível médio na ECT, funcionários em cargo de agente de correios na carreira de nível médio na ECT, que tenham formação de nível superior ou técnico e empregados ativos do quadro de pessoal ECT.	-	Cópia do Holerite Atual Ficha Associativa.
	Profissionais Liberais: Administrador, Arquivista, Artistas e Atores, Cenógrafos, Compositores, Corretores, Enólogos, Leiloeiros, Parteiros, Publicitários, Músicos, Relações Públicas, Advogado, Agrônomo, Médico, Zoológicos, Zootecistas, Florestal, Médico Veterinário, Profissionais de Tecnologia da Informação, Arqueólogo, Geólogo, Geógrafo, Arquiteto e Urbanista, Assistente Social, Bibliotecário, Biólogo, Biomédico, Botânico, Ecólogo, Bioquímico, Químico, Contador, Auditor, Atuário, Economista, Enfermeiro, Engenheiro (todas as modalidades), Estatístico e Matemático, Farmacêutico, Físico, Geofísico, Astrônomo e Meteorologista, Fisioterapeuta e Terapeuta Ocupacional, Historiador e Museólogo, Jornalista, Comunicólogo, Relações Públicas, Repórter, Médicos, Nutricionista, Dentista, Professor Particular (Primário, línguas, Universitário, de Pós Graduação). Pesquisadores em Geral, Psicólogo, Sociólogo, Antropólogo, Cientista Político, Etnógrafo e Demógrafo, Tradutor e Interpretador, Profissionais com formação e comunicação Social com Ênfase em: (Rádio, TV e Internet), Radialismo, Comunicação organizacional, Cinema e Audiovisual, Mídias Digitais, Produção Editorial).	R\$ 5,00	Cópia do Diploma ou Registro em Conselho de Classe ou em Sindicato da Categoria Ficha Associativa.
	Servidores Públicos Federais.	R\$ 2,00	Funcionários Públicos Concursados: Cópia do Holerite ou Nomeação de Cargo Público. Funcionários Públicos CLT: Cópia do Holerite Atual e Carteira de Trabalho (CTPS) das páginas: Foto, CNPJ da Empresa, Nome Completo e Cargo do Empregado Ficha Associativa
	Estudantes a partir de 18 anos.	R\$ 4,00	Cópia do Certificado da Escola ou Declaração Escolar Ficha Associativa.
	Trabalhadores Cooperados.	R\$ 5,00	Cópia do Holerite Atual Ficha Associativa.
	Profissionais em Tecnologia da Informação e que estejam de acordo com a Classificação Brasileira de Ocupações no Segmento da Tecnologia da Informação, Gerentes de Tecnologia da Informação, Administradores de Tecnologia da Informação, Analistas de Tecnologia da Informação.	R\$ 5,00	Cópia do Diploma (frente e verso) que comprove a formação em Tecnologia da Informação e Cópia da Carteira de Trabalho (CTPS) das páginas: Foto, CNPJ da Empresa, Nome Completo e Cargo do Empregado + Ficha associativa.
	Médicos.	R\$ 5,00	Cópia do Diploma ou Carteira do Conselho (CRM) + Ficha associativa.
	Profissionais da Educação Pública Municipal - Município dos Pinhais.	R\$ 5,00	Cópia da Carteira de Trabalho (CTPS) das páginas: Foto, CNPJ da Empresa, Nome Completo e Cargo do Empregado ou Holerite Atual e ficha associativa.
	Servidores Públicos.	R\$ 5,00	Cópia do Holerite Atual ou Nomeação de cargo Ficha Associativa.
	Professor formado.	R\$ 5,00	Cópia do Diploma e Carteira de Trabalho ou Holerite Atual. DECLARAÇÃO de associado a UNIPROF + Ficha associativa.

Prazos de Carências

GRUPO	DESCRIÇÃO DO GRUPO	CARÊNCIA CONTRATUAL (DIAS)
1	URGÊNCIA E EMERGÊNCIA	1
2	CONSULTAS MÉDICAS	1
10	PROCEDIMENTOS LABORATORIAIS	1
6	RADIOGRAFIAS CONVENCIONAIS	1
7	ENDOSCOPIA DIAGNÓSTICA OU INTERVENCIONISTA	1
9	ELETROFISIOLOGICOS / MECÂNICOS E FUNCIONAIS - CONVENCIONAIS	1
12	ANATOMIA PATOLÓGICA E CITOPATOLOGIA	1
19	EXAMES ESPECÍFICOS - CONVENCIONAIS	1
4	REABILITAÇÃO	180
24	TERAPIAS	180
3	PROC. CIRÚRGICOS E INVASIVOS	180
5	MÉTODOS INTERVENCIONISTAS DIAGNÓSTICOS E TERAPÊUTICOS POR IMAGEM	180
8	RADIOTERAPIA	180
11	GENÉTICA	180
13	MEDICINA NUCLEAR	180
14	MEDICINA TRANSFUSIONAL	180
15	ULTRASSONOGRAFIA INTERVENCIONISTA/DIAGNÓSTICA	180
16	TOMOGRAFIA COMPUTADORIZADA	180
17	RESSONÂNCIA MAGNÉTICA	180
18	CONSULTAS, VISITAS HOSPITALARES OU ACOMPANHAMENTO DE PACIENTES	180
20	PROCEDIMENTOS CLÍNICOS AMBULATORIAIS E HOSPITALARES	180
23	EXAMES ESPECÍFICOS -DIFERENCIADOS	180
25	RADIOGRAFIAS DIFERENCIADAS	180
26	ELETROFISIOLOGICOS / MECÂNICOS E FUNCIONAIS -DIFERENCIADOS	180
21	CONSULTAS, VISITAS HOSPITALARES OU ACOMPANHAMENTO DE PACIENTES - ATRELADO À OBSTETRÍCIA	300
22	PARTO A TERMO	300
27	COBERTURA PARCIAL TEMPORÁRIA - CPT	730

Rede Hospitalar






A Rede Credenciada pode ser alterada a qualquer momento, seguindo as diretrizes normativas da ANS.
Para consultar a rede completa e atualizada, acesse o site: www.planodesaudeangeli.com.br



@ PLANOS DE
SAÚDE ON-LINE

ATENDIMENTO
100% Digital



-  11 99632 0453
-  11 4349 4200 (op. 4)
-  0800 940 0453 (op. 4)
-  apoioaocorretor@corpesaude.com.br
-  www.corpessaude.com.br



 **Google**
 ★ ★ ★ ★ ★
Nos recomende e avalie