

O PLANO DE SAÚDE
PERFEITO PARA VOCÊ, IDEAL
PARA SUA FAMÍLIA E COMPLETO
PARA SUA EMPRESA.



USISAÚDE

FSPFX
FUNDAÇÃO
SÃO FRANCISCO
XAVIER

FUNDAÇÃO SÃO FRANCISCO XAVIER

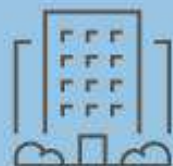


A Fundação São Francisco Xavier é uma entidade beneficente de assistência social reconhecida pelo Ministério da Saúde. Sua gestão é marcada pela responsabilidade, por serviços de excelência prestados nas áreas de saúde e educação, e pelas melhores práticas de segurança.



Presente em oito estados brasileiros e atuando desde 1969.

3



Administra três unidades hospitalares em Minas Gerais nas cidades de Ipatinga e Itabira.



Mais de

6.500

colaboradores.

159mil

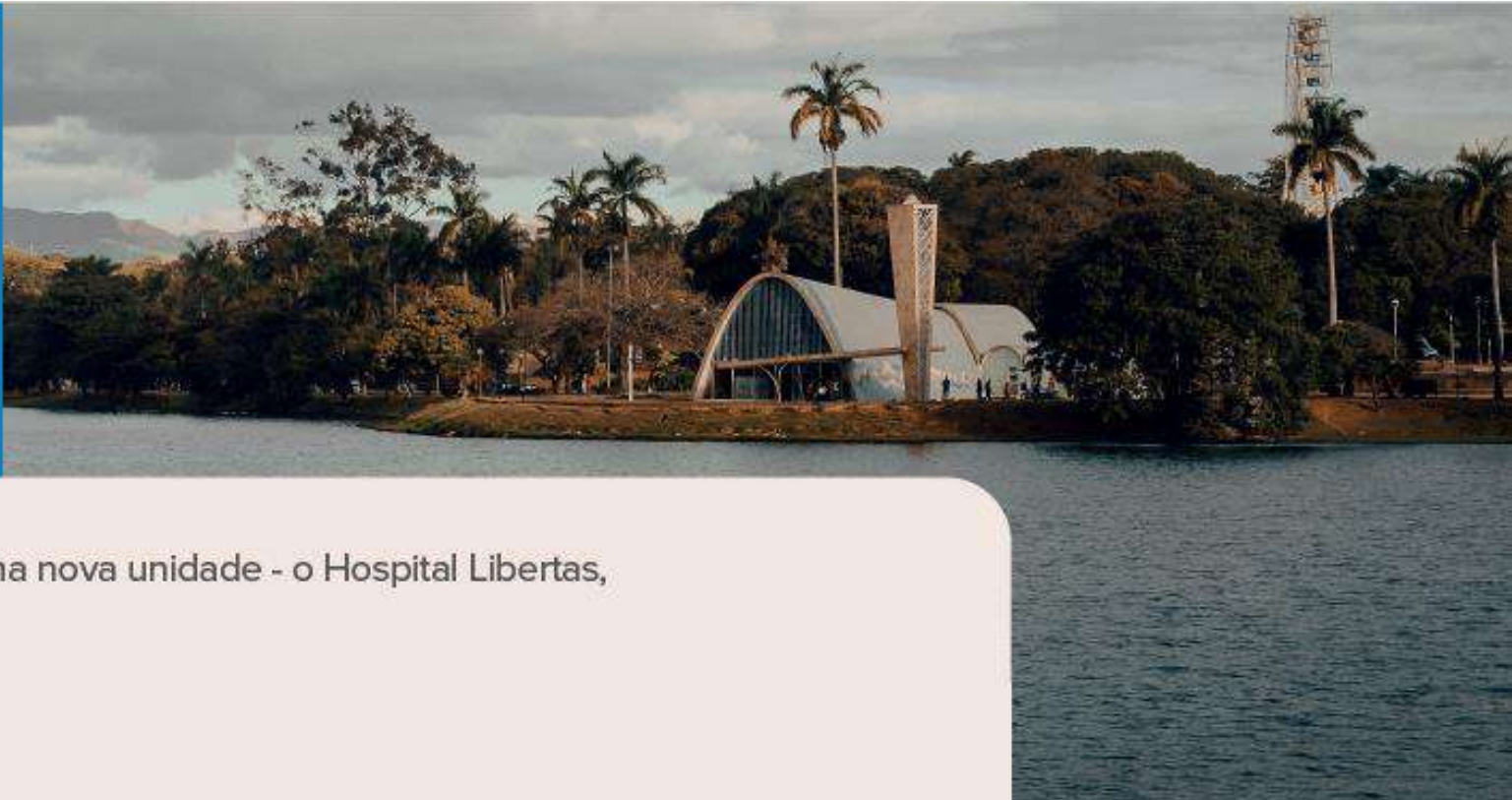
vidas sob a gestão da unidade de Saúde Ocupacional e Segurança do Trabalho - a Vita.



3mil

alunos da educação infantil à graduação.

FUNDAÇÃO SÃO FRANCISCO XAVIER EM BELO HORIZONTE



A Instituição está chegando a Belo Horizonte com uma nova unidade - o Hospital Libertas,

com uma estrutura multifuncional de serviços:

- Suporte de urgência e emergência.
- Atendimentos de alta e média complexidade.
- Hospital-dia.
- Diversas especialidades médicas.



A Usisaúde chega
a Belo Horizonte
ultrapassando mais de

240mil

vidas sob os cuidados
da operadora.



REDE PRÓPRIA
HOSPITAL LIBERTAS
BELO HORIZONTE / MG

SEJAM BEM-VINDOS À USISAÚDE!



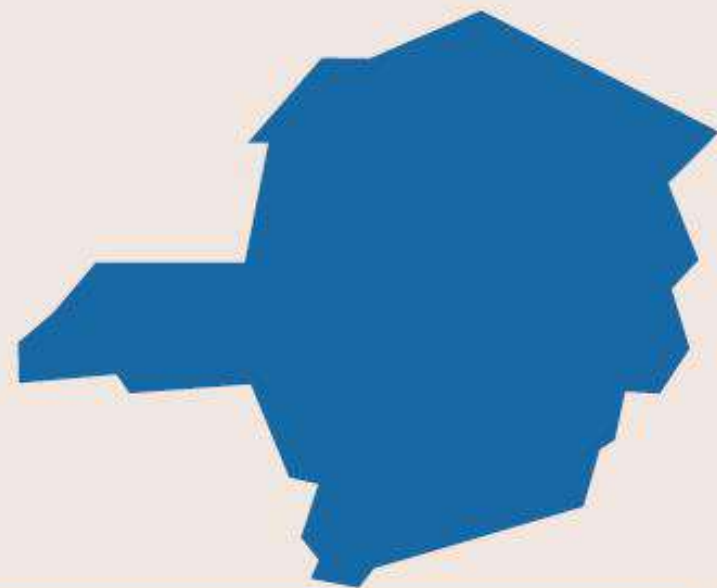
A Usisaúde é uma operadora de planos de saúde da Fundação São Francisco Xavier que avança na assistência aos seus beneficiários. Operando há 30 anos em uma busca incessante pela excelência na prestação de serviços, cuidando da saúde dos beneficiários por meio de estrutura própria e de uma rede credenciada parceira e engajada nesse compromisso.



REDE CREDENCIADA



Além da estrutura própria administrada pela Fundação São Francisco Xavier, o beneficiário conta com uma ampla e qualificada rede de atendimento com cerca de 3 mil credenciados diretos, entre médicos, clínicas e laboratórios, e 213 hospitais. A Usisaúde também oferece atendimento nacional por intermédio da Rede Abramge.



QUALIDADE COMPROVADA



Ao longo de três décadas de atuação, a Usisaúde alcançou os títulos de uma das maiores operadoras de planos de saúde suplementar do país, a maior em modalidade filantrópica, líder no Vale do Aço e a quarta maior em Minas Gerais.

Operadora

Nota Máxima

no IDSS da ANS por
5 anos consecutivos.



Pioneira no estado
a alcançar a certificação:

ISO 9001



Mantenedora da
certificação Nível 1 da
Resolução Normativa 277,
da Agência Nacional
de Saúde Suplementar,
que avalia a gestão em
saúde e a experiência
do beneficiário.



NOSSOS NÚMEROS



Operadora mais renomada do Vale do Aço (MG).



Mais de
240mil
vidas.

Entre as

10 mais

bem avaliadas pela ANS.

Operadora

Nota Máxima

no IDSS da ANS por 5 anos consecutivos.



213



Hospitais parceiros.

5



Presente em cinco estados brasileiros.



Transporte aeromédico de mais de

50mil

vidas.



+ de 3mil

Prestadores de saúde.

USISAÚDE



Cobertura e

atendimento nacional

de urgência e emergência associada à Rede Abramge.

Portal de Serviços



TELEUSISAÚDE

Consultas com mais comodidade e segurança.

ALÔ USISAÚDE

Orientações gerais sobre a saúde para os beneficiários.

Transporte aeromédico

Atendimento

24 horas, 7 dias
por semana pelo
0800 283 0040.

APP Usisaúde



DESCONTO EM FARMÁCIA
com parceria em diversas farmácias do país.

APP USISAÚDE CUIDADO E SAÚDE NA PALMA DA MÃO

Informações
do plano

Cartão
virtual

Segunda
via de boleto

Demonstrativo
de despesas

Tempo
de espera
para o
pronto-
atendimento

Pesquisa da
rede
credenciada

E muito
mais!



ALÔ USISAÚDE
0800 591 6091



No Alô Usisaúde, o atendimento é feito por médicos e enfermeiros capacitados e baseado em protocolos clínicos para solucionar dúvidas relacionadas a problemas de saúde agudos, sintomas, exames, medicamentos, vacinação e acompanhamentos em situações de crise, evitando idas desnecessárias ao pronto-atendimento.

TELE USISAÚDE
0800 283 0040

No Tele Usisaúde, o atendimento é realizado por equipe treinada para dar suporte no SAC (Serviço de Atendimento ao Cliente) e para o direcionamento à Consulta Online.



SERVIÇO DE ATENÇÃO DOMICILIAR

LEVANDO SAÚDE, CUIDADO E ATENÇÃO ATÉ VOCÊ.

O Serviço de Atenção Domiciliar da Usisaúde é um modelo assistencial de caráter complementar às intervenções hospitalares e ambulatoriais.

O serviço promove o cuidado no ambiente mais confortável do paciente, de forma personalizada, humanizada e com a participação ativa dos familiares.





PLANOS DE SAÚDE



Planos

| | JUNTOS | CERTO | EXCLUSIVO PLUS | EXCLUSIVO TOP |
|----------------------------------|---|--|--|--|
| SOBRE O PLANO | Plano completo com cobertura para consultas, exames, internações clínicas e cirúrgicas, CTI, UTI (Neonatal e Adulto), tratamentos ambulatoriais e partos, conforme o Rol de Procedimentos da ANS. Além disso, um percentual do valor do plano é doado para hospitais filantrópicos selecionados na área de abrangência. | Plano completo com cobertura para consultas, exames, internações clínicas e cirúrgicas, CTI, UTI (Neonatal e Adulto), tratamentos ambulatoriais e partos, conforme o Rol de procedimentos da ANS. | Plano completo com cobertura para consultas, exames, internações clínicas e cirúrgicas, CTI, UTI (Neonatal e Adulto), tratamentos ambulatoriais e partos, conforme o Rol de procedimentos da ANS. | Plano completo com cobertura para consultas, exames, internações clínicas e cirúrgicas, CTI, UTI (Neonatal e Adulto), tratamentos ambulatoriais e partos, conforme o Rol de procedimentos da ANS. O plano conta com a rede mais exclusiva da área de abrangência. |
| ÁREA DE COMERCIALIZAÇÃO | Belo Horizonte, Betim, Contagem e Nova Lima | Barão de Cocais, Belo Horizonte, Betim, Brumadinho, Caeté, Congonhas, Conselheiro Lafaiete, Contagem, Esmeraldas, Igarapé, Itatiaçu, Itabira, Itabirito, João Monlevade, Lagoa Santa, Mateus Leme, Nova Era, Nova Lima, Mariana, Ouro Branco, Ouro Preto, Pedro Leopoldo, Ribeirão das Neves, Sabará, São João del-Rei, Santa Luzia, Sarzedo, Sete Lagoas, Vespasiano. | Barão de Cocais, Belo Horizonte, Betim, Brumadinho, Caeté, Congonhas, Conselheiro Lafaiete, Contagem, Esmeraldas, Igarapé, Itatiaçu, Itabira, Itabirito, João Monlevade, Lagoa Santa, Mateus Leme, Nova Era, Nova Lima, Mariana, Ouro Branco, Ouro Preto, Pedro Leopoldo, Ribeirão das Neves, Sabará, São João del-Rei, Santa Luzia, Sarzedo, Sete Lagoas, Vespasiano. | Barão de Cocais, Belo Horizonte, Betim, Brumadinho, Caeté, Congonhas, Conselheiro Lafaiete, Contagem, Esmeraldas, Igarapé, Itatiaçu, Itabira, Itabirito, João Monlevade, Lagoa Santa, Mateus Leme, Nova Era, Nova Lima, Mariana, Ouro Branco, Ouro Preto, Pedro Leopoldo, Ribeirão das Neves, Sabará, São João del-Rei, Santa Luzia, Sarzedo, Sete Lagoas, Vespasiano. |
| Acomodação | Enfermaria | Enfermaria ou apartamento | Enfermaria ou apartamento | Apartamento |
| Cobertura completa do Rol da ANS | ✓ | ✓ | ✓ | ✓ |
| Desconto em Farmácia | ✓ | ✓ | ✓ | ✓ |
| Transporte Aeromédico (opcional) | Empresarial | ✓ | ✓ | ✓ |
| Tipo de Contratação | | Empresarial | Empresarial | Empresarial |

Tabela de Preços - PME 1.2 A 29 VIDAS

Valores em R\$

| Faixa Etária | JUNTOS | CERTO | | EXCLUSIVO PLUS | | EXCLUSIVO TOP |
|--|--------------------------|--------------------------|--------------------------|--------------------------|--------------------------|--------------------------|
| | Enfermaria | Enfermaria | Apartamento | Enfermaria | Apartamento | Apartamento |
| 0 - 18 | R\$96,91 | R\$105,06 | R\$132,07 | R\$118,18 | R\$148,66 | R\$288,67 |
| 19 - 23 | R\$118,23 | R\$128,17 | R\$161,13 | R\$144,18 | R\$181,36 | R\$352,17 |
| 24 - 28 | R\$141,87 | R\$153,81 | R\$193,35 | R\$173,02 | R\$217,63 | R\$422,61 |
| 29 - 33 | R\$163,15 | R\$176,88 | R\$222,36 | R\$198,97 | R\$250,28 | R\$486,00 |
| 34 - 38 | R\$182,73 | R\$198,11 | R\$249,04 | R\$222,84 | R\$280,31 | R\$544,32 |
| 39 - 43 | R\$219,28 | R\$237,73 | R\$298,85 | R\$267,41 | R\$336,37 | R\$653,18 |
| 44 - 48 | R\$241,21 | R\$261,50 | R\$328,73 | R\$294,15 | R\$370,01 | R\$718,50 |
| 49 - 53 | R\$296,69 | R\$321,64 | R\$404,34 | R\$361,81 | R\$455,11 | R\$883,75 |
| 54 - 58 | R\$391,63 | R\$424,57 | R\$533,73 | R\$477,59 | R\$600,75 | R\$1.166,55 |
| 59 + | R\$579,61 | R\$628,37 | R\$789,92 | R\$706,83 | R\$889,10 | R\$1.726,50 |
| Coparticipação | | | | | | |
| Consultas Eletivas | R\$35,00 | R\$35,00 | R\$35,00 | R\$35,00 | R\$35,00 | R\$35,00 |
| Consultas em pronto-atendimento | R\$50,00 | R\$50,00 | R\$50,00 | R\$50,00 | R\$50,00 | R\$50,00 |
| Exames e demais procedimentos ambulatoriais* | 40% limitado a R\$100,00 | 40% limitado a R\$100,00 | 40% limitado a R\$100,00 | 40% limitado a R\$100,00 | 40% limitado a R\$100,00 | 40% limitado a R\$100,00 |
| Internações em enfermaria | R\$150,00 | R\$150,00 | | R\$150,00 | | |
| Internações em apartamento | | | R\$300,00 | | R\$300,00 | R\$300,00 |

Tabela de Preços - PME 2.30 A 99 VIDAS

Valores em R\$

| Faixa Etária | JUNTOS | CERTO | | EXCLUSIVO PLUS | | EXCLUSIVO TOP |
|--|--------------------------|--------------------------|--------------------------|--------------------------|--------------------------|--------------------------|
| | Enfermaria | Enfermaria | Apartamento | Enfermaria | Apartamento | Apartamento |
| 0 - 18 | R\$91,12 | R\$98,79 | R\$124,19 | R\$111,13 | R\$139,78 | R\$271,44 |
| 19 - 23 | R\$111,17 | R\$120,52 | R\$151,51 | R\$135,57 | R\$170,54 | R\$331,15 |
| 24 - 28 | R\$133,41 | R\$144,63 | R\$181,81 | R\$162,69 | R\$204,64 | R\$397,38 |
| 29 - 33 | R\$153,42 | R\$166,32 | R\$209,09 | R\$187,09 | R\$235,34 | R\$456,99 |
| 34 - 38 | R\$171,83 | R\$186,28 | R\$234,18 | R\$209,54 | R\$263,58 | R\$511,83 |
| 39 - 43 | R\$206,19 | R\$223,54 | R\$281,01 | R\$251,45 | R\$316,30 | R\$614,20 |
| 44 - 48 | R\$226,81 | R\$245,89 | R\$309,11 | R\$276,60 | R\$347,93 | R\$675,62 |
| 49 - 53 | R\$278,98 | R\$302,45 | R\$380,21 | R\$340,22 | R\$427,95 | R\$831,01 |
| 54 - 58 | R\$368,25 | R\$399,23 | R\$501,87 | R\$449,09 | R\$564,89 | R\$1.096,93 |
| 59 + | R\$545,01 | R\$590,86 | R\$742,77 | R\$664,65 | R\$836,04 | R\$1.623,46 |
| Coparticipação | | | | | | |
| Consultas Eletivas | R\$35,00 | R\$35,00 | R\$35,00 | R\$35,00 | R\$35,00 | R\$35,00 |
| Consultas em pronto-atendimento | R\$50,00 | R\$50,00 | R\$50,00 | R\$50,00 | R\$50,00 | R\$50,00 |
| Exames e demais procedimentos ambulatoriais* | 40% limitado a R\$100,00 | 40% limitado a R\$100,00 | 40% limitado a R\$100,00 | 40% limitado a R\$100,00 | 40% limitado a R\$100,00 | 40% limitado a R\$100,00 |
| Internações em enfermaria | R\$150,00 | R\$150,00 | | R\$150,00 | | |
| Internações em apartamento | | | R\$300,00 | | R\$300,00 | R\$300,00 |

Carências

| PROCEDIMENTOS | CARÊNCIAS |
|---|-------------------------------|
| Urgência e emergência | 24 (vinte e quatro) horas |
| Consultas | 30 (trinta) dias |
| Exames simples | 30 (trinta) dias |
| Exames especiais | 180 (cento e oitenta) dias |
| Procedimentos ambulatoriais simples/especiais | 120 (cento e vinte) dias |
| Internações/Cirurgias | 180 (cento e oitenta) dias |
| Diálise, Hemodiálise e Fisioterapia | 180 (cento e oitenta) dias |
| Internação Psiquiátrica | 180 (cento e oitenta) dias |
| Parto a termo | 300 (trezentos) dias |
| CPT | 720 (setecentos e vinte) dias |

PORTABILIDADE

REQUISITOS:

*O plano atual deve ter sido contratado após 1ª de janeiro de 1999 ou ter sido adaptado a Lei dos Planos de Saúde (Lei nº 9.656/98)

*O contrato deve estar ativo, ou seja, o plano atual não pode estar cancelado.

*O beneficiário deve estar em dia com o pagamento das mensalidades.

*O beneficiário deve cumprir o prazo mínimo de permanência no plano:

1ª Portabilidade: 2 anos no plano de origem ou 3 anos de tiver cumprido Cobertura Parcial Temporária (CPT) para uma doença ou lesão pré existente.

2ª Portabilidade: Se já tiver feito portabilidade para um plano antes, o prazo de permanência exigido é de pelo menos 1 ano ou de 2 anos caso tenha feito portabilidade para o plano atual com coberturas não previstas no plano anterior.



Muitas empresas confiam no trabalho da Usisaúde, Usisaúde Odontologia e Vita.

Conheça algumas delas:



CONDIÇÕES COMERCIAIS



CARÊNCIAS

Para um contingente superior a 30 vidas, não haverá carência durante o período de implantação do plano (30 dias). Após esse período, os funcionários entram no plano sem carência, se forem incluídos em até 30 dias contados da data de admissão. Filhos e cônjuges, em até 30 dias contados da data de nascimento e casamento.

VIGÊNCIAS

1º, 10 E 20

VENCIMENTO

10, 15, 20 E 30

Público

Sócio e administradores;
colaboradores registrados.

Dependentes: cônjuge
e filhos de até 21 anos
ou até 24 anos,
se forem estudantes.

DOCUMENTAÇÃO NECESSÁRIA: EMPRESA

- Cartão de CNPJ (Emitido nos últimos 30 dias).
- RG ou CNH do sócio administrador.
- Contrato Social ou Certificado de Microempreendedor Individual (MEI).
- Inscrição Estadual ou Municipal (se houver).
- GFIP ou CTPS (carteira de trabalho válida para empregados recém-admitidos em até 60 dias).
- Planilha de Layout.



DOCUMENTAÇÃO NECESSÁRIA:

TITULAR E DEPENDENTES

TITULAR:

- RG/CPF/CNH.
- Declaração de carência, em casos de portabilidade.

DEPENDENTES:

- RG/CPF/CNH ou certidão de nascimento.
- Certidão de casamento ou União Estável para inclusão de cônjuge.
- Relatório médico atual ou sumário de alta hospitalar para dependentes menores de 01 ano.
- Declaração de carência, em casos de portabilidade.






USISAÚDE

FSFX FUNDAÇÃO
SÃO FRANCISCO
XAVIER

 fsfx.com.br/usisaude/

Central de Atendimento

 0800 283 0040

ANS - Nº 33.995-4



Baixe o App

O aplicativo da FSFX e Usisaúde é um portal completo com diversas funcionalidades que vão melhorar a sua experiência.

