



Tabela de vendas

Afecom

Minas Gerais

allcare

 **hapvida**



NotreDame
Intermédica

Menu


Clique no item desejado




Diferenciais
Allcare



Tabela
de preços



Coparticipação



Vigência



Área de
comercialização




Quem
pode aderir



Entidades
de classe



Rede
credenciada



allcare

 **hapvida**

 NotreDame
Intermedica

Diferenciais

Allcare

A Allcare trabalha intensamente na busca por excelência em cada detalhe para promover o cuidado com a saúde e levar bem-estar e qualidade de vida aos nossos clientes.

Com uma estrutura acolhedora, moderna e tecnológica, a Allcare oferece diferenciais e programas de qualidade de vida exclusivos para clientes e seus familiares.



**Telemedicina
para familiares**

*Cônjuge, Filhos, Pai e Mãe.



**Desconto em
Exames e Vacinas**



**Clube de
Vantagens**



**Plataforma online
de exercício físico**



**Ações de
promoção à saúde**



**Curso sobre
maternidade**

Saiba mais >

allcare

Menu inicial ^

Tabela de preços

Ambulatorial + Hospitalar com Obstetrícia

• **Reajuste:** Maio

Com coparticipação

Faixa etária

0 a 18 anos

19 a 23 anos

24 a 28 anos

29 a 33 anos

34 a 38 anos

39 a 43 anos

44 a 48 anos

49 a 53 anos

54 a 58 anos

59 anos >

Adapt 300
RM BH

Adapt 300
RM BH

Adapt 300
Oeste MG

Adapt 300
Oeste MG

Grupo de Municípios

490.216/21-5	490.215/21-7	490.213/21-1	490.212/21-2
Enfermaria	Apartamento	Enfermaria	Apartamento
R\$ 169,70	R\$ 203,64	R\$ 169,70	R\$ 203,64
R\$ 229,07	R\$ 274,90	R\$ 229,07	R\$ 274,90
R\$ 270,72	R\$ 324,87	R\$ 270,72	R\$ 324,87
R\$ 282,84	R\$ 339,43	R\$ 282,84	R\$ 339,43
R\$ 292,29	R\$ 350,76	R\$ 292,29	R\$ 350,76
R\$ 321,52	R\$ 385,84	R\$ 321,52	R\$ 385,84
R\$ 417,98	R\$ 501,61	R\$ 417,98	R\$ 501,61
R\$ 543,37	R\$ 652,08	R\$ 543,37	R\$ 652,08
R\$ 706,38	R\$ 847,71	R\$ 706,38	R\$ 847,71
R\$ 1.018,10	R\$ 1.221,80	R\$ 1.018,10	R\$ 1.221,80

Com coparticipação

Faixa etária

0 a 18 anos

19 a 23 anos

24 a 28 anos

29 a 33 anos

34 a 38 anos

39 a 43 anos

44 a 48 anos

49 a 53 anos

54 a 58 anos

59 anos >

Adapt 300
Sul MG

Adapt 300
Sul MG

Adapt 300
TRI MG

Adapt 300
TRI MG

Grupo de Municípios

490.220/21-3	490.219/21-0	490.682/21-9	490.675/21-6
Enfermaria	Apartamento	Enfermaria	Apartamento
R\$ 169,70	R\$ 203,64	R\$ 173,48	R\$ 208,16
R\$ 229,07	R\$ 274,90	R\$ 234,15	R\$ 280,97
R\$ 270,72	R\$ 324,87	R\$ 276,72	R\$ 332,06
R\$ 282,84	R\$ 339,43	R\$ 289,11	R\$ 346,92
R\$ 292,29	R\$ 350,76	R\$ 298,77	R\$ 358,51
R\$ 321,52	R\$ 385,84	R\$ 328,65	R\$ 394,37
R\$ 417,98	R\$ 501,61	R\$ 427,25	R\$ 512,68
R\$ 543,37	R\$ 652,08	R\$ 555,44	R\$ 666,48
R\$ 706,38	R\$ 847,71	R\$ 722,05	R\$ 866,43
R\$ 1.018,10	R\$ 1.221,80	R\$ 1.040,69	R\$ 1.248,79

Tabela de preços

Ambulatorial + Hospitalar com Obstetrícia

• **Reajuste:** Maio

Com coparticipação

Faixa etária
0 a 18 anos
19 a 23 anos
24 a 28 anos
29 a 33 anos
34 a 38 anos
39 a 43 anos
44 a 48 anos
49 a 53 anos
54 a 58 anos
59 anos >

Adapt 300 Estadual	Adapt 300 Estadual	Adapt 500 RM BH	Adapt 500 RM BH
Estadual		Grupo de Municípios	
490.234/21-3	490.209/21-2	490.228/21-9	490.227/21-1
Enfermaria	Apartamento	Enfermaria	Apartamento
R\$ 197,96	R\$ 237,57	R\$ 258,51	R\$ 310,22
R\$ 267,21	R\$ 320,67	R\$ 348,95	R\$ 418,73
R\$ 315,80	R\$ 378,97	R\$ 412,38	R\$ 494,85
R\$ 329,94	R\$ 395,95	R\$ 430,86	R\$ 517,03
R\$ 340,97	R\$ 409,18	R\$ 445,24	R\$ 534,29
R\$ 375,06	R\$ 450,10	R\$ 489,77	R\$ 587,71
R\$ 487,58	R\$ 585,14	R\$ 636,71	R\$ 764,03
R\$ 633,86	R\$ 760,66	R\$ 827,72	R\$ 993,25
R\$ 824,02	R\$ 988,88	R\$ 1.076,04	R\$ 1.291,22
R\$ 1.187,66	R\$ 1.425,26	R\$ 1.550,89	R\$ 1.861,03

Com coparticipação

Faixa etária
0 a 18 anos
19 a 23 anos
24 a 28 anos
29 a 33 anos
34 a 38 anos
39 a 43 anos
44 a 48 anos
49 a 53 anos
54 a 58 anos
59 anos >

Adapt 500 Estadual	Adapt 500 Estadual	Progress 550
Estadual		
490.224/21-6	490.223/21-8	490.207/21-6
Enfermaria	Apartamento	Apartamento
R\$ 271,44	R\$ 325,72	R\$ 367,29
R\$ 366,40	R\$ 439,66	R\$ 495,76
R\$ 433,01	R\$ 519,59	R\$ 585,90
R\$ 452,41	R\$ 542,87	R\$ 612,16
R\$ 467,52	R\$ 561,00	R\$ 632,59
R\$ 514,28	R\$ 617,10	R\$ 695,85
R\$ 668,57	R\$ 802,24	R\$ 904,62
R\$ 869,13	R\$ 1.042,91	R\$ 1.176,01
R\$ 1.129,88	R\$ 1.355,77	R\$ 1.528,82
R\$ 1.628,50	R\$ 1.954,08	R\$ 2.203,47

Coparticipação

	Adapt 300		Adapt 500 Progress 550	
Consulta Eletiva Rede Própria	R\$ 23,82		R\$ 23,82	
Consulta Eletiva	R\$ 35,73		R\$ 41,68	
Consulta P.S. Rede Própria	R\$ 29,77		R\$ 29,77	
Consulta P.S.	R\$ 59,55		R\$ 59,55	
Exames, procedimentos e terapias simples Rede Própria	15%	Limitado a R\$ 30,00	30%	Limitado a R\$ 30,00
Exames, procedimentos e terapias simples	30%	Limitado a R\$ 30,00	30%	Limitado a R\$ 45,00
Exames, procedimentos e terapias especiais Rede Própria	15%	Limitado a R\$ 90,00	30%	Limitado a R\$ 90,00
Exames, procedimentos e terapias especiais	30%	Limitado a R\$ 90,00	30%	Limitado a R\$ 120,00
Internações Rede Própria ou Referência	R\$ 119,09		R\$ 148,86	
Internações Credenciada	R\$ 238,18		R\$ 297,73	

Isenção: quimioterapia, radioterapia, hemodiálise e transfusão.

Vigência

Data de adesão	Vigência	Vencimento
01 a 10 do mês	Dia 01 do 1º mês subsequente	Todo dia 01 do mês em curso
11 a 20 do mês	Dia 10 do 1º mês subsequente	Todo dia 10 do mês em curso
21 a 31 do mês	Dia 20 do 1º mês subsequente	Todo dia 20 do mês subsequente

Área de comercialização

ADAPT 300 RM BH: MINAS GERAIS: Baldim, Belo Horizonte, Betim, Brumadinho, Caeté, Capim Branco, Confins, Contagem, Esmeraldas, Florestal, Ibirité, Igarapé, Jaboticatubas, Lagoa Santa, Juatuba, Mario Campos, Mateus Leme, Matozinhos, Nova Lima, Nova União, Pedro Leopoldo, Prudente de Moraes, Raposos, Ribeirão das Neves, Rio Acima, Rio Manso, Sabará, Santa Luzia, São Joaquim de Bicas, São Jose da Lapa, Sarzedo, Sete Lagoas, Taquaraçu de Minas, Vespasiano.

ADAPT 300 OESTE MG: MINAS GERAIS: Araújos, Bom Despacho, Carmo da Mata, Carmo do Cajuru, Claudio, Divinópolis, Formiga, Igaratinga, Itapeçerica, Itauna, Lagoa da Prata, Nova Serrana, Oliveira, Para de Minas, Perdigão, Pitangui, Santo Antônio do Monte, São Gonçalo do Pará, São Sebastião do Oeste, Para de Minas.

ADAPT 300 SUL MG: MINAS GERAIS: Alfenas, Alterosa, Andradas, Areado, Bandeira do Sul, Boa Esperança, Bom Repouso, Borda da Mata, Botelhos, Cabo Verde, Cachoeira de Minas, Caldas, Cambuí, Campanha, Campestre, Campo do Meio, Campo Gerais, Careçu, Carmo da Cachoeira, Conceição dos Ouros, Congonhal, Consolação, Corrego do Bom Jesus, Divisa Nova, Elói Mendes, Espírito Santo do Dourado, Estiva, Fama, Heliódora, Ipuiuna, Machado, Monsenhor Paulo, Monte Belo, Ouro Fino, Paraguaçu, Paraisópolis, Poço Fundo, Poços de Caldas, Pouso Alegre, Santa Rita de Caldas, Santa Rita do Sapucaí, São Gonçalo do Sapucaí, São Sebastião Bela Vista, São João da Mata, Serrania, Silvianópolis, Três Corações, Três Pontas, Varginha, Extrema.

ADAPT 300 Triângulo MG: MINAS GERAIS: Araxa, Araguari, Patos de Minas, Uberlândia, Uberaba, Ituiutaba, Frutal, Monte Carmelo, Prata, Tupiciguara, Campos Altos, Patrocínio.

ADAPT 500 RM BH: MINAS GERAIS: Baldim, Belo Horizonte, Betim, Brumadinho, Caeté, Capim Branco, Confins, Contagem, Esmeraldas, Florestal, Ibirité, Igarapé, Jaboticatubas, Lagoa Santa, Juatuba, Mario Campos, Mateus Leme, Matozinhos, Nova Lima, Nova União, Pedro Leopoldo, Prudente de Moraes, Raposos, Ribeirão das Neves, Rio Acima, Rio Manso, Sabará, Santa Luzia, São Joaquim de Bicas, São Jose da Lapa, Sarzedo, Sete Lagoas, Taquaraçu de Minas, Vespasiano.

ADAPT 300: Todas as cidades das linhas ADAPT 300.

ADAPT 500: Todas as cidades das linhas ADAPT 300.

PROGRESS 550: Todas as cidades das linhas ADAPT 300.

Referência - Preferencial Minas Gerais: Belo Horizonte e Santa Luzia.

Quem pode aderir

Titular: Deverão obrigatoriamente ter vínculo associativo com a Entidade Classista, comprovado através do envio de documentação.

Cópias: RG, CPF ou CNH e Comprovante de Residência ou contrato de locação de imóvel em nome do cônjuge, pais, irmãos, avós ou tios do titular, desde que comprovem o vínculo com o titular por meio de documentos de identificação.

Na qualidade de dependentes dos beneficiários titulares, poderão figurar:

- a) O(a) Cônjuge ou Companheiro (a) do mesmo sexo ou do sexo oposto;
- b) Enteados(as), os filhos(as) naturais ou adotivos (as) solteiros (as) até 40 (quarenta) anos de idade incompletos (39 anos, 11 meses e 29 dias), ou de qualquer idade, se inválidos físicos ou mentalmente em caráter permanente, mediante comprovação da incapacidade;
- c) Filhos inválidos de qualquer idade;
- d) Tutelados (as) / curatelados (as), menor sob guarda com o respectivo termo de tutela e curatela ou guarda nos limites etários até 21 (vinte e um) anos incompletos de acordo com as regras do Código Civil e do Estatuto da Criança e do Adolescente-ECA.;
- e) Os pais (mãe e pai) do beneficiário titular
- f) A(o) irmã (o) do beneficiário titular;
- g) A (o) tia (o) do beneficiário titular;
- h) A(o) sobrinha (o) do beneficiário titular até 39 anos, 11 meses e 29 dias.

Entidades de classe



ASSOCIAÇÃO DOS FUNCIONÁRIOS DAS EMPRESAS DO COMÉRCIO DE BENS E SERVIÇOS DO BRASIL

Elegibilidade: Pessoas físicas que atuam como empregados no comércio de bens e serviços de forma ativa.

Comprovação:

- Comprovante que está inscrito na entidade;
- Apresentar contracheque com até 90 (noventa) dias do mês de competência ou carteira profissional ou contrato social ou firma individual (CEI, MEI, Req. Empresário Individual, etc. sem prazo mínimo de abertura) comprovando o vínculo empregatício com empresas do comércio ou serviço;

Rede credenciada

Prestador	Região	Adapt 300 RM BH	Adapt 300 OESTE MG	Adapt 300 SUL MG
Hospital Imesa	Alfenas			•
Hospital Padre Anchieta	Belo Horizonte	•		
Lifecenter	Belo Horizonte	•		
Maternidade Octaviano Neves Sa	Belo Horizonte	•		
Hospital Belo Horizonte	Belo Horizonte	•		
Hospital Semper	Belo Horizonte	•		
Hospital Felício Rocho	Belo Horizonte			
Hospital Madre Teresa	Belo Horizonte			
Hospital Mater Dei	Belo Horizonte			
Laboratório GNDI Minas	Belo Horizonte	•		
Instituto Hermes Pardini	Belo Horizonte	•		
Laboratório São Marcos	Belo Horizonte	•		
Laboratório Geraldo Lustosa	Belo Horizonte	•		
Clinicare Hospital	Betim	•		
Hospital Mater Dei	Betim			
Laboratório Interlab	Contagem	•		
Hospital E Maternidade Santa Mônica S/A - Divinópolis	Divinópolis		•	
Bioimagem Santa Mônica Ltda.	Divinópolis		•	
Ciap Citologia	Divinópolis		•	
Hospital E Maternidade São Lucas De Extrema Ltda.	Extrema			•
Hospital Mater Dei	Ituiutaba			
Laborat Rio Pasteur De Análises Clínicas Ltda. - Epp	Ituiutaba			
Hospital Albert Sabin Ltda.	Juiz De Fora			
Hospital Dilson Godinho	Montes Claros			
Hospital Vila Da Serra	Nova Lima			
Hospital E Maternidade Santa Mônica S/A - Nova Serrana	Nova Serrana		•	
Bioimagem Regional Nova Serrana	Nova Serrana		•	
Iscmo	Oliveira		•	
Hospital Poços De Caldas	Poços De Caldas			•
Laborat Rio Prognose	Poços De Caldas			•
Hospital Renascentista	Pouso Alegre			•
Hospital Das Clínicas Samuel Libânio	Pouso Alegre			•
Laborat Rio Ciapa - Centro Int. De Análises Clínicas	Pouso Alegre			•
Hospital São Marcos De Uberaba Ltda.	Uberaba			
Laboratório Padrão	Uberaba			
Hospital Madrecor	Uberlândia			•
Check Up Saúde	Uberlândia			•
Hospital Varginha	Varginha			

Rede credenciada

Prestador	Região	Adapt 300 Triângulo	Adapt 300 Estadual
Hospital Imesa	Alfenas		•
Hospital Padre Anchieta	Belo Horizonte		•
Lifecenter	Belo Horizonte		•
Maternidade Octaviano Neves Sa	Belo Horizonte		•
Hospital Belo Horizonte	Belo Horizonte		•
Hospital Semper	Belo Horizonte		•
Hospital Felício Rocho	Belo Horizonte		
Hospital Madre Teresa	Belo Horizonte		
Hospital Mater Dei	Belo Horizonte		
Laboratório GNDI Minas	Belo Horizonte		•
Instituto Hermes Pardini	Belo Horizonte		•
Laboratório São Marcos	Belo Horizonte		•
Laboratório Geraldo Lustosa	Belo Horizonte		•
Clínicare Hospital	Betim		•
Hospital Mater Dei	Betim		
Laboratório Interlab	Contagem		•
Hospital E Maternidade Santa Mônica S/A - Divinópolis	Divinópolis		•
Bioimagem Santa Mônica Ltda.	Divinópolis		•
Ciap Citologia	Divinópolis		•
Hospital E Maternidade São Lucas De Extrema Ltda.	Extrema		•
Hospital Mater Dei	Ituiutaba	•	•
Laborat Rio Pasteur De Análises Clínicas Ltda. - Epp	Ituiutaba	•	•
Hospital Albert Sabin Ltda.	Juiz De Fora		•
Hospital Dilson Godinho	Montes Claros		•
Hospital Vila Da Serra	Nova Lima		
Hospital E Maternidade Santa Mônica S/A - Nova Serrana	Nova Serrana		•
Bioimagem Regional Nova Serrana	Nova Serrana		•
Iscmo	Oliveira		•
Hospital Poços De Caldas	Poços De Caldas		•
Laborat Rio Prognose	Poços De Caldas		•
Hospital Renascentista	Pouso Alegre		•
Hospital Das Clínicas Samuel Libânio	Pouso Alegre		•
Laborat Rio Ciapa - Centro Int. De Análises Clínicas	Pouso Alegre		•
Hospital São Marcos De Uberaba Ltda.	Uberaba	•	•
Laboratório Padrão	Uberaba	•	•
Hospital Madrecor	Uberlândia	•	•
Check Up Saúde	Uberlândia	•	•
Hospital Varginha	Varginha		•

Rede credenciada

Prestador	Região	Adapt 500 RM BH	Adapt 500 Estadual	Adapt 500 Estadual
Hospital Imesa	Alfenas		•	•
Hospital Padre Anchieta	Belo Horizonte	•	•	•
Lifecenter	Belo Horizonte	•	•	•
Maternidade Octaviano Neves Sa	Belo Horizonte	•	•	•
Hospital Belo Horizonte	Belo Horizonte	•	•	•
Hospital Semper	Belo Horizonte	•	•	•
Hospital Felício Rocho	Belo Horizonte	•	•	•
Hospital Madre Teresa	Belo Horizonte	•	•	•
Hospital Mater Dei	Belo Horizonte			•
Laboratório GNDI Minas	Belo Horizonte	•	•	•
Instituto Hermes Pardini	Belo Horizonte	•	•	•
Laboratório São Marcos	Belo Horizonte	•	•	•
Laboratório Geraldo Lustosa	Belo Horizonte	•	•	•
Clinicare Hospital	Betim	•	•	•
Hospital Mater Dei	Betim	•	•	•
Laboratório Interlab	Contagem	•	•	•
Hospital E Maternidade Santa Mônica S/A - Divinópolis	Divinópolis		•	•
Bioimagem Santa Mônica Ltda.	Divinópolis		•	•
Ciap Citologia	Divinópolis		•	•
Hospital E Maternidade São Lucas De Extrema Ltda.	Extrema		•	•
Hospital Mater Dei	Ituiutaba		•	•
Laborat Rio Pasteur De Análises Clínicas Ltda. - Epp	Ituiutaba		•	•
Hospital Albert Sabin Ltda.	Juiz De Fora		•	•
Hospital Dilson Godinho	Montes Claros		•	•
Hospital Vila Da Serra	Nova Lima		•	•
Hospital E Maternidade Santa Mônica S/A - Nova Serrana	Nova Serrana		•	•
Bioimagem Regional Nova Serrana	Nova Serrana		•	•
Iscmo	Oliveira		•	•
Hospital Poços De Caldas	Poços De Caldas		•	•
Laborat Rio Prognose	Poços De Caldas		•	•
Hospital Renascentista	Pouso Alegre		•	•
Hospital Das Clínicas Samuel Libânio	Pouso Alegre		•	•
Laborat Rio Ciapa - Centro Int. De Análises Clínicas	Pouso Alegre		•	•
Hospital São Marcos De Uberaba Ltda.	Uberaba		•	•
Laboratório Padrão	Uberaba		•	•
Hospital Madrecor	Uberlândia	•	•	•
Check Up Saúde	Uberlândia		•	•
Hospital Varginha	Varginha		•	•

Para consulta da Rede Credenciada acesse: www.gndiminas.com.br

Este material é de uso interno, destinado exclusivamente aos consultores e sujeito a alterações.

Plano de Saúde Coletivo por Adesão de acordo com as Resoluções Normativas da Agência Nacional de Saúde Suplementar – ANS

REDE CREDENCIADA SUJEITA A ALTERAÇÕES PELA OPERADORA, SEM AVISO PRÉVIO.

ESSE MATERIAL CONTÉM INFORMAÇÕES RESUMIDAS PREVALECENDO AS CONDIÇÕES DO CONTRATO DE ADESÃO.

allcare

ANS - nº41728-9

 **hapvida**

 NotreDame
Intermédica

ANS - nº36825-3

ANS - nº 359017

**Porque a vida fica melhor
quando a gente cuida da saúde.**